１年間保存

令和８年度

園の生活について

（３歳・４歳・５歳児用）

幼保連携型認定こども園

小山町立すばしりこども園

１　幼保連携型認定こども園における教育及び保育の基本

乳幼児期の教育及び保育は、子どもの健全な心身の発達を図りつつ生涯にわたる人格形成の基礎を培う重要なものであり、幼保連携型認定こども園における教育保育は、就学前の子どもに関する教育、保育等の総合的な提供の推進に関する法則（「認定こども園法」）第２条第７項に規定する目的及び第９条に掲げる目標を達成するため、乳幼児期全体を通して、その特性及び保護者や地域の実態を踏まえ、環境を通して行うものであることを基本とし、家庭や地域での生活を含めた園児の生活全体が豊かなものとなるようにしなければならない。

２　幼保連携型認定こども園とは・・・

幼保連携型認定こども園には、３歳以上の子どもと３歳未満の保育を必要とする子どもが入園します。集団生活の経験年数や在園時間などの異なる経験を持つ子ども達が、一緒に生活する中で、互いに刺激し合い育ち合っていきます。

３　小山町立こども園教育保育目標

金太郎のように心豊かでたくましい子

かんがえる子　　やさしい子　　げんきな子

＜すばしりこども園重点目標＞

意欲をもって遊べる子の育成

＜すばしりこども園の特色＞

・園児一人一人に寄り添った保育・教育をしています。
・園庭は広く、総合遊具や砂場・ブランコなども設置され、思い切り体を動かし、のびのびと遊べます。
・『仲良しの森』と命名されている園庭続きの森は、四季折々の草花や虫が見られ、１年を通して自然に触れることができます。
・様々な体験を通して子ども達の情操を豊かにすることを心がけています。
・０歳児～５歳児の異年齢交流や、保護者参観会、小・中学生や地域の人との交流などにより、豊かな人間関係をつくります。
・子育てを応援しています。（預かり保育、延長保育、一時預かり保育、ぺんぎんランド等）

４　こども園の一日

<table>
<tr><td></td><td colspan="3">０．１．２歳児</td><td colspan="3">３．４．５歳児</td></tr>
<tr><td></td><td colspan="2">３号認定</td><td>３号認定</td><td>１号認定</td><td colspan="2">２号認定</td></tr>
<tr><td rowspan="2">時　間</td><td>０歳児</td><td>１・２歳児</td><td rowspan="2">保育短時間</td><td rowspan="2">教育標準時間</td><td rowspan="2">保育短時間</td><td rowspan="2">保育標準時間</td></tr>
<tr><td colspan="2">保育標準時間</td></tr>
<tr><td>7：00
8：30</td><td>保育開始
異年齢保育
クラス移動</td><td>保育開始
異年齢保育
クラス移動</td><td>（延長）
登園</td><td>（早朝預かり）
登園</td><td>（延長）
登園</td><td>保育開始
異年齢保育
クラス移動</td></tr>
<tr><td>9：00</td><td>クラス別保育
遊び</td><td>クラス別保育
遊び</td><td rowspan="3">クラス別
保育・活動
遊び等
↓</td><td colspan="3" rowspan="3">クラス別保育・活動・遊び等
↓</td></tr>
<tr><td>10：00</td><td>おやつ
おむつ替え等</td><td>おやつ
手洗い等</td></tr>
<tr><td>10：30</td><td>遊び</td><td>遊び・散歩等</td></tr>
<tr><td>11：00</td><td rowspan="2">授乳・給食</td><td rowspan="2">給食</td><td rowspan="2">給食</td><td colspan="3" rowspan="3">準備
給食
振り返り</td></tr>
<tr><td>11：30</td></tr>
<tr><td>12：30</td><td>午睡
↓</td><td>午睡
↓</td><td>午睡
↓</td></tr>
<tr><td>13：30</td><td>↓</td><td>↓</td><td>↓</td><td>遊び</td><td colspan="2">午睡</td></tr>
<tr><td>14：00</td><td>↓</td><td>↓</td><td>↓</td><td>降園準備</td><td colspan="2">↓</td></tr>
<tr><td>14：30</td><td>↓</td><td>↓</td><td>↓</td><td>降園
預かり保育</td><td colspan="2">↓</td></tr>
<tr><td>15：00</td><td>おむつ交換
おやつ・授乳</td><td>おやつ</td><td>おやつ
（授乳）</td><td rowspan="4">↓</td><td colspan="2">おやつ</td></tr>
<tr><td>16：00</td><td>異年齢保育
↓</td><td>異年齢保育
↓</td><td>異年齢保育</td><td colspan="2">異年齢保育</td></tr>
<tr><td>16：30</td><td></td><td></td><td>降園</td><td>降園</td><td>↓</td></tr>
<tr><td>18：00</td><td>延長保育
開始</td><td>延長保育
開始</td><td>（延長保育）</td><td></td><td>（延長保育）</td><td>延長保育
開始</td></tr>
<tr><td>19：00</td><td>閉園</td><td>閉園</td><td>閉園</td><td>閉園</td><td>閉園</td><td>閉園</td></tr>
</table>

＊１号認定…３・４・５歳児
　教育標準時間（８：３０～１４：３０）時間外は預かり保育
＊２号認定…３・４・５歳児
＊３号認定…０・１・２歳児
　保育短時間　（８：３０～１６：３０）　時間外は延長保育
　保育標準時間（７：００～１８：００）

5　登降園について

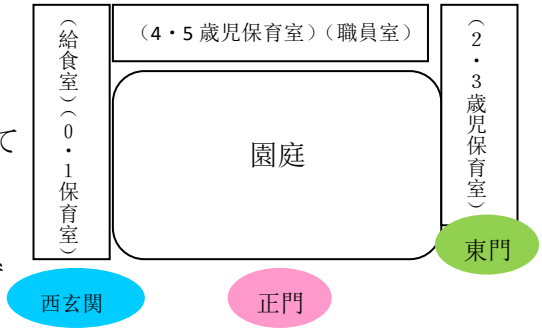

（1）送迎は、保護者が責任をもって行ってください。
（2）送迎する方が普段と異なる場合は、事前に連絡してください。
（3）徒歩で通園可能な方は、なるべく徒歩で通園しましょう。車を使用する時はチャイルドシートを必ず着用してください。
（4）園の駐車場は限られていますので、譲り合って使用してください。（駐車場の混雑が予想されます。車の速やかな移動に御協力ください。）

駐車場	図	
西玄関駐車場（富士山側）	●	２、３号認定の保護者　１号児雨天時
東門駐車場（小学校側）	●	主に来賓の方が駐車します
須走教育施設等駐車場		全保護者利用可能。ただし、1 号認定の保護者はこちらを利用してください

（5）各門の開門時間について

門	図	開門時間
西玄関（富士山側）	●	７：００～９：００　　１６：００～１９：００
正門	●	８：３０～９：００　　１４：１５～１４：３０

※上記以外の時間は安全管理上施錠しています。早退・遅刻など御用の方は正門を開け、入ってください。なお、その都度必ず門を閉めてください。

１号認定児

（登園について）

①『８：３０～９：００』　（８：３０に職員が正門を開門します）
・正門より入り、各クラスのテラスまで送ってください。
・玄関にあるリーダーに QR コードをかざしてください。
※８：３０前に入りますと、早朝預かり保育時間になりますので料金がかかります。

（降園について）

①『１４：１５～１４：３０』　（１４：１５に正門を開門　１４：３０に閉門します）
・テラスまでお迎えに来てください。
・玄関にあるリーダーに QR コードをかざしてください。
※１４：３０を過ぎますと、預かり保育時間になりますので料金がかかります。
・３歳児は慣れるまで、降園時間が早くなります。

２号認定児　保育標準時間

（登園について）

①『７：００～８：３０』

※３～５歳児保育室のテラスの出入り口は、８：３０まで安全管理上鍵がかかっています。

・西玄関より入り、一時預かり室前にあるリーダーにQRコードをかざした後、７：００から７：３０ごろまでは荷物を持って１歳児保育室（いちご組）まで送ってきていただき、園児を引き渡してください。７：３０から８：３０は、ふじさん組へ送ってください。靴、荷物は所定の場所に置いてください。

②『８：３０～９：００』

・西玄関または正門より入り、各クラス前まで送ってください。

・リーダーにQRコードをかざしてください。

（降園について）

①『１６：００に西玄関が開きますので、それまでの時間』

・正門より入りテラスから各保育室に迎えに来てください。

②『１６：００～１９：００』

・西玄関から入りふじさん組または１歳児保育室（いちご組）までお迎えに来てください。

・園児の荷物は、所定の場所に置いてあります。

・上履きは靴箱へ入れてお帰りください。

２号認定児　保育短時間

（登園について）

『８：３０～９：００』

・西玄関または正門より入り、各クラス前まで送ってください。

・リーダーにQRコードをかざしてください。

※８：３０前に入りますと、延長保育になり料金がかかります。
８：３０を過ぎましたら門からお入りください。

（降園について）

①『１６:００まで』

・西玄関は施錠してありますので、正門より入り各保育室に迎えに来てください。

②『１６：００～１６：３０』

・西玄関から入りふじさん組までお迎えに来てください。

・園児の荷物は、所定の場所に置いてあります。

・上履きはテラスの靴箱へ入れてお帰りください。

※１６：３０過ぎの降園になりますと、延長保育になり料金がかかります。

※変更のある場合は、掲示やコドモン、メール等でお知らせします。
※天候によっては、登降園の出入り口が変更になる場合があります。
※１号児の長期休業時は、朝は西玄関のみ開けます。

6　園と家庭との連絡について

（１）園からの連絡は、印刷物、メール配信、コドモン等でします。

但し、緊急の場合は、送迎の時・メール配信・電話などすることもあります。

（２）次のような場合は、必ず園へ連絡してください。

●コドモンに入力してください

・欠席するとき　　（必ず理由も連絡してください。）
・遅刻、早退するとき　（送迎には、家の人が必ず付き添ってください。）
・体調で心配なことなどがあった場合は、連絡機能でお知らせください。

９時迄に入力をお願いします。

●申請書等が必要になります。職員室に来てください。

・退園するとき、転園するとき・住所が変更になったとき
・家族の人員に変動があったとき　（出産など）
・保護者の職場が変わったとき
・母親が産前・産後休暇　また、育児休暇に入る時

●感染症等で医師から出席停止の指示があった場合園に電話連絡をお願いします。

7　保育料等について

（１）諸会計（校納金）

	項　　目	３歳児	４歳児	５歳児
①	ＰＴＡ会費	５００円	５００円	５００円
②	教　材　費	４００円	４００円	４００円
③	絵　本　代	５００円	５００円	５１０円
合　　計		１，４００円	１，４００円	１，４１０円

※毎月１０日が口座引き落とし日ですのでご確認をお願いします。

（１０日が休日の場合は翌日になります。）

※校納金はゆうちょ銀行口座からの引き落としのため、郵便局で口座を開設していただくようになります。

（２）その他の集金

・遠足代、希望絵本などは集金袋で集金します。
・提出の際は必ず職員に手渡してください。
・集金袋の摘要欄と金額はご家庭で、ご記入ください。
・日本スポーツセンター災害共済個人負担金２０５円/年。

８　給食について

（１）給食の内容について

・給食献立表は毎月コドモンにて配信します。
・園給食室で調理し、主食・主菜・副菜・汁物・果物を提供します。
・２号認定児は、午後おやつがあります。

（２）アレルギー対応について

アレルギー調査をした後、園長・養護教諭・栄養士との面接をします。必要に応じて除去食で対応します。

９　安全、災害対策について

（１）安全教育、防災のため、次のことを行います。

① 避難訓練　　月１回
② 引き渡し訓練　　年１回（９月）
③ 防犯訓練　　年１回
④ 交通安全教室　　年２回

（２）災害等緊急時における対応について

暴風雨・大雪などの時は、無理をしないで状況を判断し自宅待機などを行い安全を確認してから登園するようにしてください。また、保育中に『南海トラフ地震に関する情報』の発表や災害が起こった場合は、お迎えをお願いします。

※緊急時における保護者の対応については、４月におたよりを配布しますのでご覧ください。

１０　その他の保育について

（１）延長保育

項　目	延長保育
対象児	２号認定児、３号認定児
実施日	月～金曜日
時　間	保育標準時間　１８：００～１９：００ 保育短時間　７：００～　８：３０ １６：３０～１９：００ ※朝か夕方のどちらか利用可
利用料	園児一人につき３０分あたり１００円
※コドモン入力＋園に直接連絡してください	

（２）土曜日保育

項　目	土曜保育
対象児	２号認定児、３号認定児
実施日	土曜日
時　間	７：００～１８：００　※延長保育はありません
※給食実施の関係上、利用する週の水曜日までに申し込みが必要です	

（３）一時預かり保育

項　目	預かり保育	一時預かり保育
対象児	１号認定児	１号認定児・未就園児
実施日	月～金曜日	月～金曜日 長期休暇（春・夏・冬休み） 降園時間が１１：３０の場合
時　間	７：００～　８：３０ １４：３０～１８：００	９：００～１６：００
利用料	園児一人３０分あたり１００円	・３～５歳児　一人あたり ３０分あたり１００円　食事代３００円 ・０～２歳児　一人あたり ３０分あたり２００円　食事代３００円
規　則	①園児の兄弟にかかる予防接種、定期健診検及び参観日や講演会等学校行事がある場合 ②園児の家族に急病人又は事故が発生した場合。 ③以上のほか、緊急やむを得ない事情であると園長が認めた場合。 ※但し、①の場合利用料は免除になります。 ※１週間に３回まで利用できます。 ※事前に申し込みが必要です。 ※コドモン入力＋園に直接連絡が必要	①保護者の就労など ②園児の家族に急病人又は事故が発生した場合。 ③家庭教育学級・親子遠足に参加する場合。 ④以上のほか、緊急やむを得ない事情であると園長が認めた場合。 ※但し、③の場合利用料は免除になります。 ※原則として、１週間に３日以内かつ月に１５日以内まで利用できます。 ※事前に申し込みが必要です。

１１　保健関係

こども園の生活と子どもの健康について

子どもたちの健康を守り、心身共に健やかな成長を支えていくことは、こども園の大切な役割です。子どもたちは免疫も体力もまだ発展途上のため、園では感染予防についても努力しています。

しかし、集団保育は、集団での遊びや子ども同士のふれあい、食事など長時間同じ場所で過ごすという特徴から感染症がなくなることはありません。　感染症が発生した場合、園では感染が拡大しないように密を避けたり学級閉鎖を行ったりするなどの対応を行います。

また、お子さまの体調が集団生活に適切ではない状態で登園された場合、悪化したり感染を拡げてしまう可能性があります。園での毎日が楽しく過ごせるよう、家庭と園と地域社会で子どもの病気について共通理解のもと、あたたかく見守っていきましょう。ご理解とご協力お願いいたします。

保護者の方へお願い

① 必要な予防接種・健診は適切な時期に受けましょう。（子どもの健康を社会で守りましょう）

② 病気などで欠席する場合、必ず連絡をコドモンまたは電話でお知らせください。また、経過を登園の際にお知らせください。

③ 家族が感染症にかかっている場合、園にお知らせください。
（感染症を発症している方が送迎する場合、園舎内に入らない対応をお願いする場合があります。）

④ 当日、必ず連絡がつく連絡先を職員にお伝えください。

⑤ **朝の健康チェックをお願いします**　　**毎朝体温を測り、コドモンに入力してください。**
…普段の子どもの「平熱」を知ることが大切です！

健康チェックのポイント

○熱がある
○咳がある　　○目が赤い等
○ぐずる・泣いてばかりいる
○元気がなく、ぐったりしている
○食欲がない　　○排便の有無
○おう吐がある　　○下痢している
○皮膚の状態
○睡眠不足　　など

「いつもと違う様子」は子どもからのサインです。経過を見ていきますのでお知らせください。

乳幼児の髪染めについて

消費者庁は、子供の未熟な頭皮が化学物質の影響を受けやすく、ヘアカラーリング剤（酸化染料）によるアレルギー性皮膚炎や呼吸困難、湿疹、赤みなどの重篤な健康被害（「おしゃれ障害」）の危険があるため、低年齢での毛染めを控えるよう呼びかけています。

お子さまの将来のために、髪染めはやめましょう。

こんなときは家庭で様子をみましょう

・24 時間以内に 38℃以上の熱が出た場合や、解熱剤を使用している場合。

・朝から 37.5℃を超えた熱があり、いつもと違う様子がある場合。

・夜目覚めるほどの咳がでるなどひどい呼吸器症状がある場合。

・24 時間以内に複数回の水様便がある、または複数回のおう吐があるなど、症状が落ち着いていない場合。　など

≪前日に具合が悪く休んでいた時の登園のめやす≫

いずれも体調が整い、こども園での生活が機嫌よく過ごせる状態に回復していること、また、食事が食べられる状態に回復していることが基準となります。

※参照：「保育所における感染症対策ガイドライン」より

園から保護者に連絡をする場合について

・発熱(38℃以上)がある

・下痢やおう吐がある

・怪我等で受診が必要な時　　など

発熱については目安であり、38℃以下でもお子さまの様子で早めに連絡をすることがあります。

できるだけ早めにお迎えに来ていただくようご協力お願いします。

・園で熱性けいれん、ｱﾅﾌｨﾗｷｼｰｼｮｯｸ、転落等の事故による怪我が起きたときは救急搬送させていただきます。

災害共済保険について

保育中や登降園中の怪我や事故にあった場合のために、日本スポーツ振興センターの災害給付金制度が利用できます。園もしくは登降園中に受傷し、医療機関にかかられた場合はお知らせください。

薬について

薬は医師からの指示により原則お預かりできません。ただし、医師から服用の指示があった場合は、『薬の指示書(医師記入)』と『くすりの依頼書(保護者記入)』の提出が必要となります。書類が必要な方はコドモンの資料室から印刷していただくか、職員室にお知らせください。薬は指示書・依頼書と一緒に職員に毎日必ず手渡しでください。(誤飲防止のため)

感染症について

感染症に感染した場合は感染症名や出席停止期間を把握し、園内の感染予防策を取りたいので園に電話で連絡をお願いします。学校保健安全法に定められている感染症（コドモンの資料室参照）に感染した園児は、医師より『出席停止連絡票』が出され、出席停止になります。登園再開するためには『登園許可連絡票』が必要になりますので、再度受診をして医師から許可を得てください。

なお、『インフルエンザ』『新型コロナウィルス』については経過報告書の提出が必要になります。小山町の HP かコドモンの資料室から印刷して記入し、登園再開時に職員に提出してください。

心配なことがあれば
養護教諭に
ご相談ください

１２　服装・用品について

＜３歳児＞＊すべての用品に名前を付けましょう

品　物	説　　明
スモック (3 歳児のみ)	・毎日着用します。（６月～９月末は着ません） ・名札を左胸につけてください。（白布に園名氏名を記入） ・ポケットにはハンカチとティッシュを入れてください。 ＊スモックの下には、半袖体操着プラスＴシャツなど体調や季節に応じて着用してください。 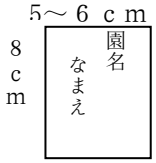
クラス帽子	・登降園や園生活で１年中着用します。
半袖体操着	・1 年間着用できます。寒い場合は下に長袖の T シャツなどを着用ください ・左胸に名前を付けてください。
ショートパンツ	・白い布に名前のみ書いてポケットにつけてください。
青　長ズボン	・寒い日や体調の悪い日、冬季に着用します。 ・白い布に名前のみ書いてポケットにつけてください。 ・ポケットは前　又はサイドにして着用してください。
雨　　具	・園指定はありません。傘は取っ手の見えるところ、レインコートは首のつるすところに記名をしてください。
ランドカバン	・毎日着用します。自分のマークとしてキーホルダーをつける方は、安全上１～2 個が望ましいです。
靴・長靴 上履き	・園の指定の物はありませんが、かかとや中に記名があるとわかりやすいです。 ・上履きは週末に持ち帰りますので、洗って月曜日に持たせてください。
防災ずきん	・地震などの時にかぶりますが、普段は座布団として使用します。 ・カバーは必要ありません。 ・クラスが把握しやすいように、頭の部分にクラス色のフェルトをつけてください。 
箸・箸箱 おしぼり ランチョンマット	・箸はお子さんがもちやすい長さの物を用意してください。 ・箸に慣れないお子さんは始めのうちは、フォークでもかまいません。 ・おしぼりタオルは、小さなハンカチタオルでビニール製の袋に入れてください。 ・3 歳児のみ使用。大きさは、Ａ４サイズ程度、市販のものでかまいません。
着替え袋	・保育中に衣類が汚れた時に着替えます。私服で構いません。 ・下着、上着、ズボン、靴下、汚れたものを入れるビニール袋を着替え袋に入れてください。（スカートや華美なものは避けてください） ・着替えた翌日は補充をお願いします。**＊パンツが汚れ着替え用がない場合は、園のパンツを履きますので新しいパンツをお返しください。**
午睡用布団 （２号児）	・午睡用布団一式（冬場は毛布も必要、夏場はタオルケット）・枕用タオル ・隔週末に持ち帰りますので、カバーの洗濯や布団干しをお願いします。 （夏季は毎週末に持ち帰ります）（＊３・４・５歳児共通）

３・４・５歳児共通

＜４・５歳児＞

園　　服	・毎日着用します。（６月～９月末は着ません） 園に来たら脱ぎます。 ・白い布にひらがなで書き、左胸に付けてください。 5～6ｃｍ　8ｃｍ　園名　なまえ
クラス帽子	・登降園や園生活で１年中着用します。
半袖体操着	・1年間着用できます。寒い場合は下に長袖のＴシャツなどを着用ください ・白い布に名前を書いて　左胸に付けてください。
ショート パンツ	・白い布に名前を書いてつけてください。
青　長ズボン	・寒い日や体調の悪い日、冬季に着用します。 ・白い布に名前のみ書いてポケットにつけてください。 ・ポケットは前　又はサイドにして着用してください。
青トレーシャツ（長袖）	・寒い時に着用します。 ・白い布に名前を書いて　左胸に付けてください。 ・ポケットに、ハンカチ・ティシュを入れてください。 ・中は、季節に応じて半袖体操着やトレーナーなどで調節してください。
のり	・のりは、ふたと底に記名をしてください。
はさみ	・ケースと本体に記名をしてください。
マジック	・２年間使用する予定です。 ・１本，１本に記名をし、ケースにも記名をしてください。 ・不足な色は，単品で注文できます。（1本110円）

＊自由画帳は園で預からせていただいています。

＊衣類や用品は、年間を通じて追加注文できますので、ご希望の方は、職員室または担任へ声を掛けてください。

服装について

スモック(3 歳児)

＊毎日着用します。
（6月～9月末は着ません）
＊ポケットにはハンカチとティッシュを入れてください。
＊スモックの下にはＴシャツやセーターなど体調や季節に応じて着用してください。

白半袖体操着（3～5歳児）

青トレーシャツ（4，5歳児）

＊寒い時に着用します。
＊ポケットに、ハンカチ・ティシュを入れてください。

ショートパンツ（3～5歳児）

青長ズボン（4，5歳児）

園服（4，5歳児）

＊毎日着用します。
（6月～9月末は着ません）
＊園に来たら脱ぎます。

防災頭巾



＊地震の時に被って避難します。
＊クラスが把握しやすいようにクラス色のフェルトをつけてください。

＊すべてに必ず名札をつけてください。
＊服装は季節に応じて調節してください。

用意していただくもの

上ばき入れ

30 cm

20 cm

＊上ばきがゆったり入るくらいの大きさが扱いやすいです。
＊ひもはあまり長くしないほうがいいです。

給食セット

＊お子さんが出し入れしやすいもの、また洗濯ができる清潔なものにしましょう。
＊口はひもで締められるようにし、扱いやすくしてください。
★箸を袋に入れすべてに記名してください。

着替えを入れる袋

35 cm

28 cm

＊中には下着と半ズボン(長ズボン)Tシャツ等の着替えの衣類を入れます。

通園バック

★肩にかける長さ

30 cm

40 cm

＊絵本や園から持ち帰るものを入れます。
＊薄い布より、キルティングのような厚めの布のほう扱いやすいです。
＊肩掛けのひもは、お子さんの身長に合わせて調節しください

コップと袋

＊コップは水を飲んだり、うがいをしたりする時に使います。持ち手のついた割れないもので、ランドカバンに入るくらいのものにしてください。
＊毎日持って帰るので、洗って清潔にしてください。
＊袋は布製で口をひもで締めるタイプのものが扱いやすいです。
★コップ・袋両方に記名してください。

とびなわ(年中・年長のみ)

＊布に名前を書き、縫い付けてください。

その他

＊布は家にあるもの、なんでも結構です。
＊ワンポイントのアップリケや刺しゅうなどで目印をつけると、お子さんがわかりやすいです。
＊名前は白い布に書いて縫い付けるといいです。
★わからない点はご相談ください。

１３　楽しい園生活を送るために

・早寝、早起きの習慣をつけましょう。家族全員で生活リズムを整えましょう。
・朝食をとって登園するようにしましょう。朝食は一日の活動力となる大切な食事です。

１４　そ の 他

・困ったことなど、何でも相談してください。園と家庭とが協力し合って、心身ともに健やかな子どもを育てましょう。
・落し物や無くなった物がありましたら、速やかに園にお申し出ください。
・保育時間に　電話等で担任を呼び出すことはご遠慮ください。保育室や子ども達から離れる事になりますので、伝言で失礼する事もあります。

≪４月１日～４月７日までの保育について≫

２号児は４月１日より登園できます。登園予定がわかっている方は、事前に園へお知らせください。

持ち物　着替え・午睡用布団一式・上履き・水筒・おしぼりタオル
（おむつをしている方は、おむつ・おしりふき・ビニール袋）

＊４/１日(水)～７日(火）…給食・おやつがあります。

☆体調等については、園と保護者と共有できるものを用意しますので記入等をして、登園時に対応する職員へお渡しください。

☆８日（水）の入園式で担任の発表があります。それまでは、いろいろな職員が保育をしますのでご承知おきください。

☆わからないこと等ありましたら、お気軽に職員へ声をかけてください。

１５　保護者の組織について

すばしりこども園 PTA 会長

（１）　組織等について

　すばしりこども園と家庭との結びつきを密にし、会員相互の教養を高めると共に会員相互の親睦を深め、園児の健全育成を図ることを目的に、園児の保護者と園に勤務する職員で構成した「すばしりこども園ＰＴＡ」として活動していきます。

（２）　会費について

　ＰＴＡ会費は月額５００円です。集金方法は、毎月校納金振替口座より引き落としをします。

（３）　駐車場の利用にあたってのお願い

　０～５歳児が同一の施設で生活していますので､駐車場を利用する保護者も多いです。子ども達が安全に登降園できるように、以下のことを守って利用してください。

みなさんの御理解、御協力をお願いいたします。

・歩行時は、必ずお子さんと手をつないで歩きましょう。
・駐車場へ入る時･出るときは十分に安全を確認し､最徐行でお願いします。
・次に駐車する方のためにも、速やかに退出しましょう。
・行事の時は須走教育施設等駐車場に停めてください。

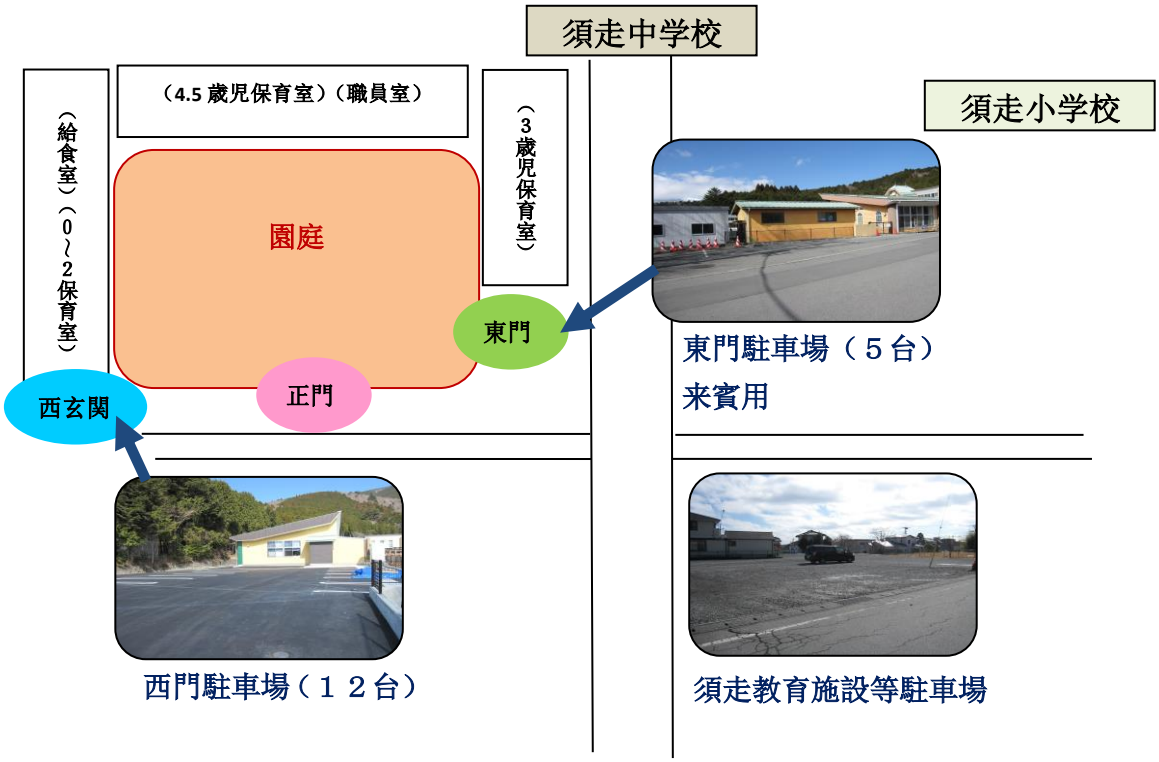

須走教育施設等駐車場の利用について

下記の通り、利用をお願いします。
①平面図のとおり、こども園側から入り、一方通行で利用して下さい。
②歩行者は写真図面↑の場所（駐車場番号９の横）から出入りするようにして下さい。
③平面図及び写真の赤枠の部分に駐車される方は、前向き駐車でお願いします。

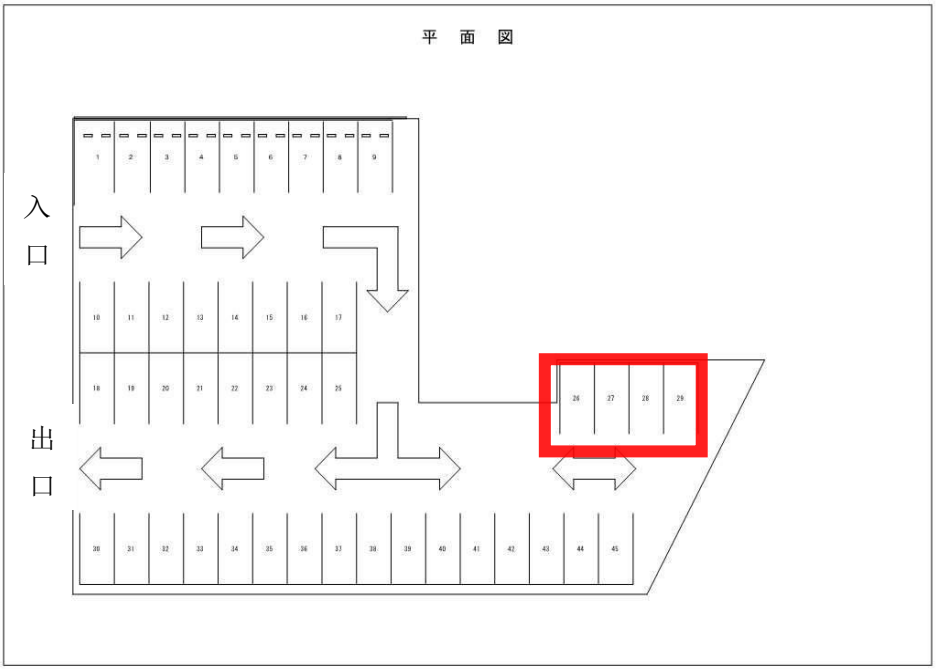



小山町立すばしりこども園
〒410-1431
小山町須走８３
Tel　0550-75-2710
Fax　0550-75-2788