


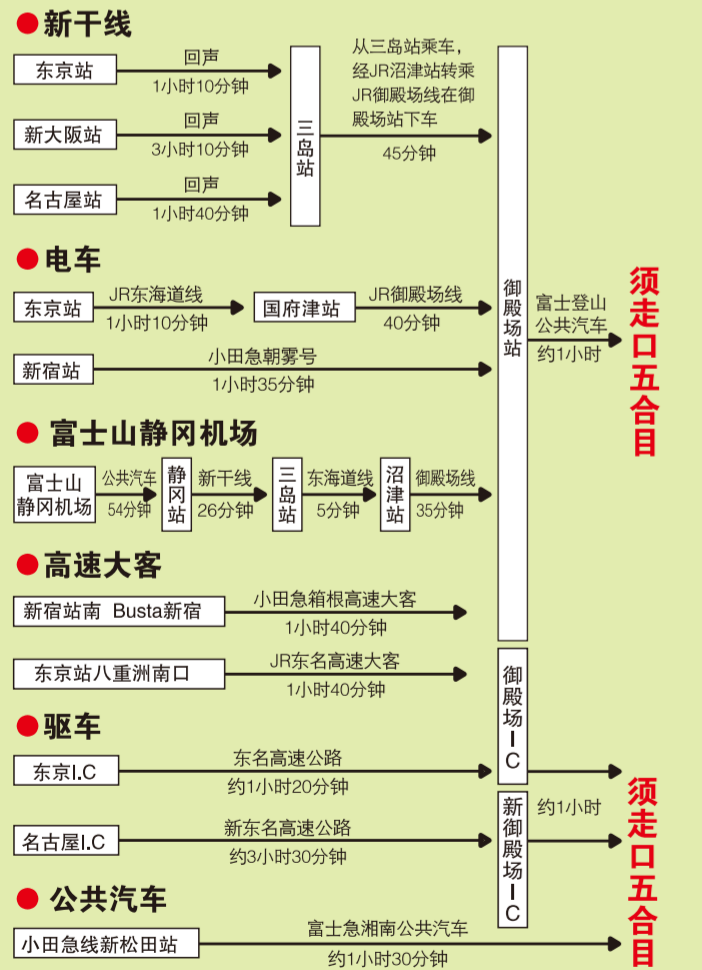


富士登山须走口

2022 SUBASHIRI ROUTE GUIDE



交通指南

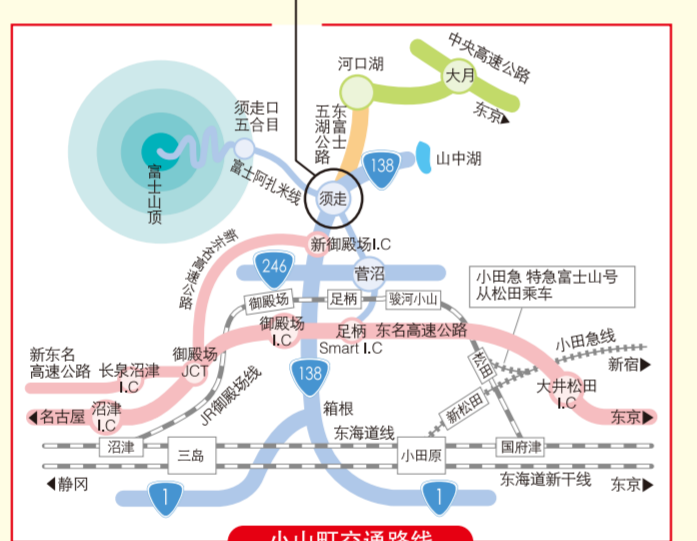


小山町观光协会
 邮编410-1326 静冈县骏东郡小山町用泽72-2 (公路休息站小山町)
 电话: 0550-76-5000 传真: 0550-76-5006
 mail: info@kanko-oyama.jp
 http://kanko-oyama.jp

小山町 观光体育交流课
 邮编410-1395 静冈县骏东郡小山町藤曲57-2
 电话: 0550-76-1111(总机), 0550-76-6114(直拨)
 传真: 0550-76-2795
 mail: kankou@fuji-oyama.jp
 http://www.fuji-oyama.jp

富士阿扎米线私家车限制
 7月15日(星期五)正午~8月31日(星期三)正午

※请在换乘停车场(须走多用途广场)停车, 然后换乘班车或出租车。
 ※停车费 免费



山脚下旅馆和家庭旅店

| 旅馆名称 | 所在地 | 电话 | 容纳人数 |
|-----------------|--------------|--------------|------|
| 1 旅馆 扇屋 | 小山町须走331-18 | 0550-75-2345 | 100人 |
| 2 旅馆 江户屋 | 小山町须走128-1 | 0550-75-3600 | 34人 |
| 3 旅馆 KOZARU | 小山町须走165 | 0550-75-2018 | 50人 |
| 4 旅馆 大申学 | 小山町须走171 | 0550-75-2234 | 30人 |
| 5 旅馆 MIYUKI | 小山町须走186-1 | 0550-75-2022 | 20人 |
| 6 家庭旅店 MARUYAMA | 小山町须走193 | 0550-75-2056 | 33人 |
| 7 家庭旅店 ASAHIZ | 小山町须走292-2 | 0550-75-3200 | 40人 |
| 8 山庄旅 新富 | 小山町须走495-363 | 0550-75-2632 | 20人 |

◆住宿请直接与上述旅馆、旅店预约。(春季和夏季可接受集训等集体寄宿)

富士山保护协助金

以富士登山者为对象, 征集“富士山保护协助金”(捐款金额1,000日元起)。该协助金是用于登山者的安全保护措施以及用来保护富士山的环境。各登山口的五合目等处、网络在线以及便利店均可受理, 敬请各位给予协助和支持。

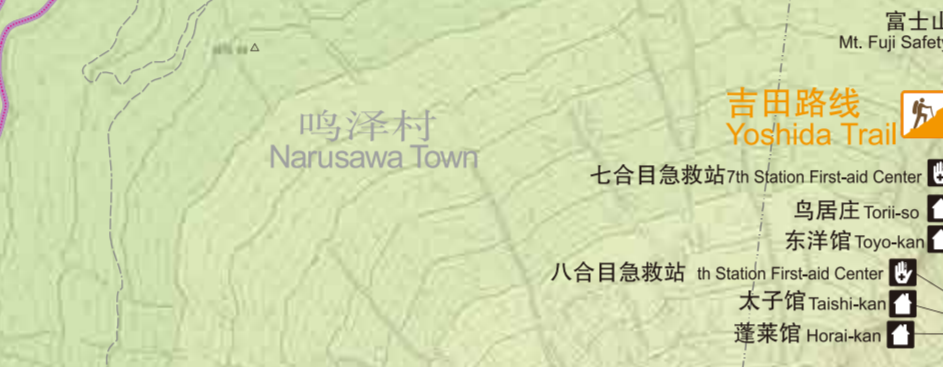


须走路线 Subashiri Trail

- 御殿场路线 Gotemba Trail
- 富士宫路线 Fujinomiya Trail
- 吉田路线 Yoshida Trail
- 其它路线 Another Trail

※点线表示下山道。
Dotted line means Trail Down Mountain.

采用四种颜色区分富士登山路线。
Mt. Fuji climbing routes are classified into four colors.



凡例 / Legend

- 县道 Prefectural Road
- 公共汽车路线 Bus Line
- 指示标志 Information
- 问讯站 Direction
- 停车场 Parking
- 洗手间 Toilets
- 山间小屋 Mountain Lodge
- 急救站 First Aid
- 历史建筑 Historical Monument
- 餐厅 Restaurant
- 露营地 Camp site
- 公园 Park
- 公共汽车站 Bus Stop
- 小心迷路 STAY ON THE CORRECT PATH

※登山所需时间依天气、路线状况、个人体力等不同而有所差异。请参照所示时间, 留出充分余地做好登山计划。
 Expected climbing time varies depending on weather, course condition, and each person's physical strength. Plan your trip to allow for breaks along the way.