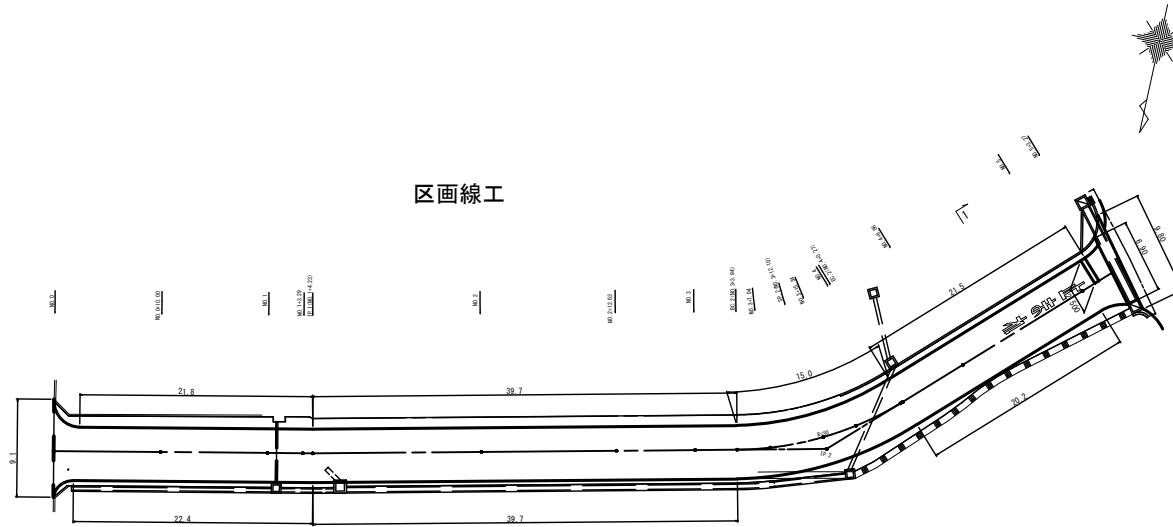


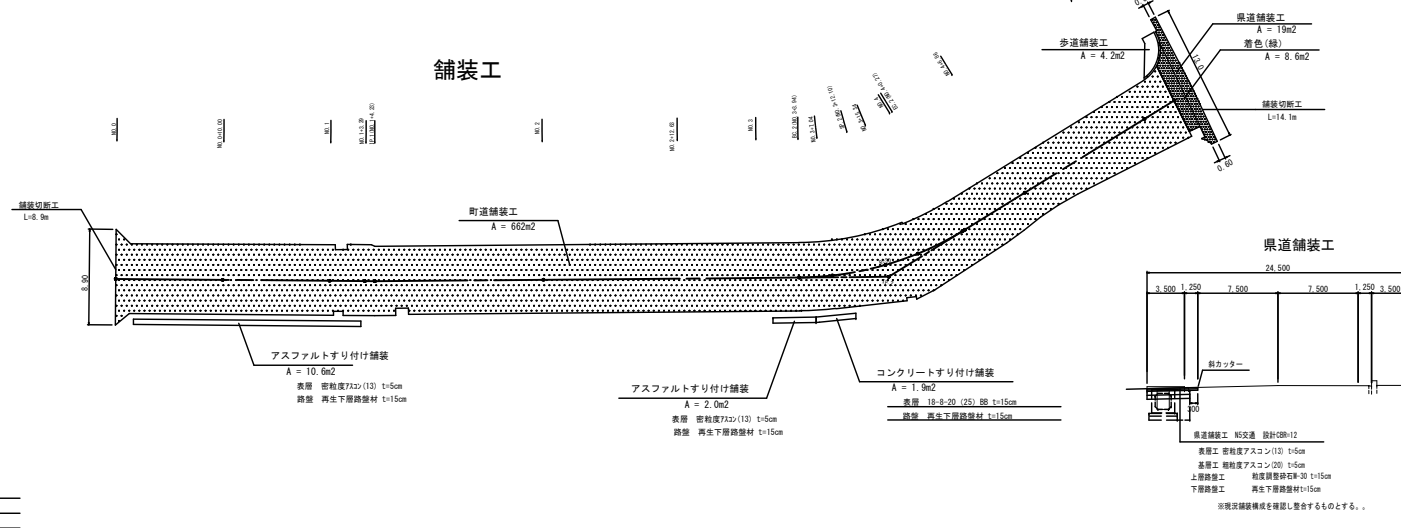
# 区画線工, 舗装工 平面図

S=1:250 (1:500)




区画線工

種別	算式	数量
実線・ゼブラ 15cm	外側線 (左) L= 4.0 + 21.8 + 39.7 + 15.0 + 21.5 + 1.8 + 2.8	106.6
	外側線 (右) L= 2.6 + 22.4 + 39.7 + 17.8 + 20.2 + 2.6 + 2.7	108.0
合計		214.6
実線 20cm	L= 6.9 + 9.8	16.7
	合計	16.7
着色舗装 (緑) 20cm幅	左側 L= 4.0 + 21.8 + 39.7 + 15.0 + 21.5	102.0
	右側 L= 2.6 + 22.4 + 39.7 + 17.8 + 20.2 + 2.6	105.3
合計		207.3
文字	止まれ 15cm換算 18.64m/箇所 ×1箇所	18.6
	合計	18.6
ドットライン	L= 9.1	9.1
	合計	9.1
実線・ゼブラ 45cm	停止線 L= 2.5	2.5
	合計	2.5



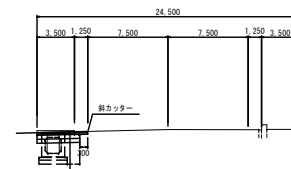
舗装工

町道舗装工



表層	密粒度7.5x(13) t=5cm
上層砕石	砕粒径石 8-30 t=10cm
下層砕石	再生下層砕石材 t=15cm

県道舗装工



表層工	密粒度アスコン(13) t=5cm
基層工	密粒度アスコン(20) t=5cm
上層砕石工	砕粒径砕石 8-30 t=15cm
下層砕石工	再生下層砕石材 t=15cm

※図面記載構成を確認し整合するものとする。

工事名	平成29年度 町道1004号線道路改良舗装工事
工事箇所	駿東郡小山町 落合 地内
図面名	区画線工、舗装工 平面図
縮尺	図示 図面番号 13
作成年月日	業者名
静岡県駿東郡小山町	