



# 小山町

# 家庭ごみ ガイドブック

保存版

ごみのリサイクル率を図る  
『再資源化センター』が  
平成29年10月2日から  
稼働します!

ルールを守って  
きれいな小山町を  
いつまでも



平成29年度改訂版

## 目次

家庭ごみ手数料徴収制度の  
しくみ ……2~3

家庭ごみと資源物の  
分別区分とゆくえ ……4~5

ステーションに出せるもの

可燃ごみ

毎週 火・金 …… 6~7

不燃ごみ

毎週 水 …… 8~9

缶・金属類 / 小型家電

第1・3 木 …… 10~11

古紙・ビン

第2・4 木 …… 12~13

有害ごみ

第2・4 木 …… 14

危険ごみ

第2・4 木 …… 15

ペットボトル

第1・3 土 …… 16

拠点回収

食品トレイ /  
古着・古布 …… 16~17

古着類回収ボックス設置箇所 /  
施設案内 …… 18~19

ステーションに出せないもの

粗大ごみ /  
一時多量ごみ …… 20~21

家電4品目 …… 22~23

処理困難物 /  
業者一覧 …… 24~25

ごみ分別早見表 …… 26~29

指定ごみ袋取扱店 …… 30~31

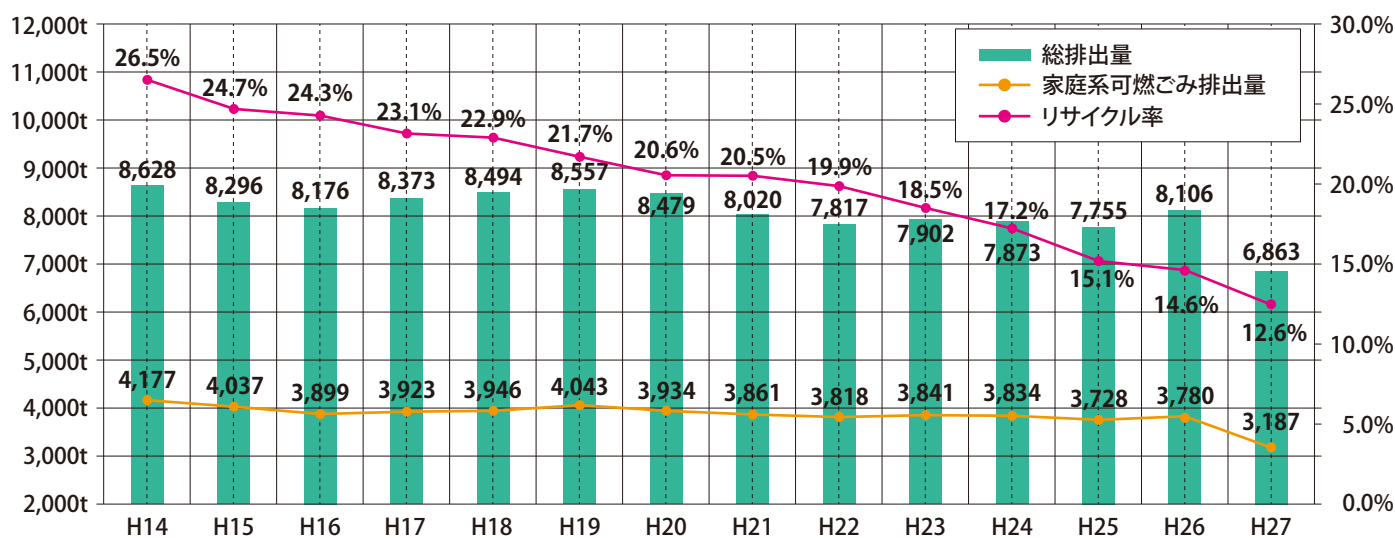
ごみ出しの基本ルール …… 32

# 家庭ごみ手数料徴収制度のしくみ

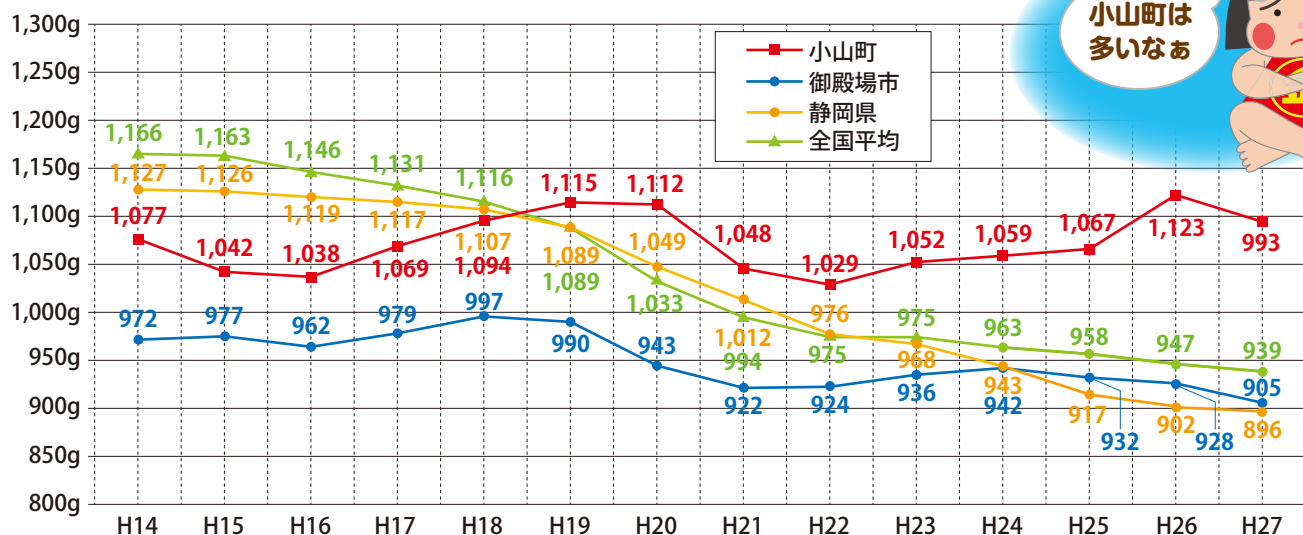
小山町では、平成24年3月に策定した「小山町一般廃棄物(ごみ)処理基本計画」において、生活系ごみ(収集ごみ・可燃ごみ原単位)については、基本目標を平成22年度の基準年度に対し中間目標年度の平成28年度までに10%削減することを目標とし、計画目標年度の平成38年度までに20%削減することを目標とした計画により、ごみの減量やリサイクルに取り組んでいます。

## 小山町のごみの現状と推移

### ●小山町総排出量・家庭系可燃ごみ排出量・リサイクル率の推移



### ●小山町・御殿場市・静岡県・全国平均の総排出量に対する1人1日当たりの排出量の推移



小山町は多いなあ



### ●小山町ごみ減量に係る目標値及び国の取組指標

項目	単位	小山町の目標値							国の取組指標			
		基準年度 H22	現状推移		目標値			基準年度 H12	目標値			
		H22	H28	H38	H28	削減率	H38	削減率	H12	H22	H32	
ごみ排出量	ごみ総排出量	t/年	7,817	7,679	7,513	7,426	-5%	7,008	-10%	-	-	-
	収集ごみ・可燃ごみ原単位【家庭系ごみ】	g/人・日	502	504	520	452	-10%	402	-20%	660	540	500
	ごみ総排出量原単位	g/人・日	1,029	1,027	1,068	978	-5%	926	-10%	1,185	976	890
リサイクル率 (RDFを含まない)	%	19.9%	18.7%	18.0%	22.0%	-	25.0%	-	10.0%	15.3%	17.0%	

# 小山町家庭ごみ 指定ごみ袋制度とは

ごみを出す量に応じて手数料を負担していただく仕組みで、ごみ処理費用の一部が含まれた指定袋を購入することで、手数料を納めていただく制度です。

## 指定ごみ袋導入の 必要性について

- 排出抑制や減量に向けた**町民意識の向上**を図ります。
- 排出量に応じ手数料を徴収することによる**町民負担の公平化**を図ります。
- 可燃ごみ削減と分別・リサイクルの促進による**最終処分場の延命化**を図ります。

可燃ごみ・不燃ごみは  
指定ごみ袋でステーションへ出してください。

指定ごみ袋以外で出された場合は、収集いたしません。



## 指定ごみ袋の価格

項目	可燃ごみ			不燃ごみ		
	45ℓ	30ℓ	20ℓ	45ℓ	30ℓ	20ℓ
指定袋のサイズ	45ℓ	30ℓ	20ℓ	45ℓ	30ℓ	20ℓ
販売価格(10枚セット)	300円	200円	130円	300円	200円	130円
1枚当りの価格	30円	20円	13円	30円	20円	13円

※指定ごみ袋は、30、31ページに記載した町内販売店で購入してください。

## 指定ごみ袋の氏名等の 記入について



指定袋に排出者の  
**氏名・住所・電話番号・屋号**などの  
**いずれか1つ**を記入してください。

これは、分別と出し方のルールを意識してもらい、正しくごみを出すことにより、ごみの減量を推進するためです。

また、氏名等の記入内容については、各ステーション単位で管理をされていることから、ステーション毎に排出者が分かる記載ルールを決めることもできます。

例) ①～②など世帯数に応じて番号を割り振る。  
番号管理は各ステーションで行ってください。

### 記入例

御殿場市・小山町  
可燃ごみ用指定袋

記名欄 小山1-2班-13

記名のないごみ袋は収集しません。

区名 - 班

ステーションで決めた番号

## 支援制度 **無料** について

### 紙おむつ

汚物を取り除き、レジ袋等に入れ  
**氏名等を記入**して出せます。

指定袋を  
使用しなくても  
出せます

### 剪定枝

- 枝は ●1本の直径5cm以下  
●長さ50cm以下  
●一束の直径を30cm以下に束ねる

指定袋を  
使用しなくても  
出せます

## 地域清掃活動で 集めたごみ

(各区へ事前に指定袋を配布します。)

# 家庭ごみと資源物の分別区分とゆくえ

<b>可燃ごみ</b> 6~7ページ		→	富士山エコパーク 焼却センター	焼却し灰にします。	
<b>不燃ごみ</b> 8~9ページ		→	再資源化センター	細かく砕き磁石により金属類を取出し、燃えるもの・燃えないものに分類します。	
<b>有害ごみ</b> 14ページ		→	再資源化センター	一定量が集まるまで保管します。	
<b>危険ごみ</b> 15ページ		→	再資源化センター	金属類、燃えるもの・燃えないものに分類します。	
<b>粗大ごみ</b> 20ページ		→	再資源化センター	細かく砕き磁石により金属類を取出し、燃えるもの・燃えないものに分類します。	
<b>資源物</b>	<b>缶</b> 10ページ		→	再資源化センター	スチール缶とアルミ缶を磁石で選別し、プレスしてかたまりにします。
	<b>金属類</b> 10ページ		→	再資源化センター	機械で破碎し、アルミや鉄などに選別します。
	<b>小型家電</b> 11ページ		→	再資源化センター	機械で破碎し、ベースメタルとレアメタルに選別します。
	<b>古紙</b> 12ページ		→	中間処理工場	種類ごとに固めます。
	<b>ビン</b> 13ページ		→	再資源化センター	色分けをし、そのまま再使用できるビンを抽出します。
	<b>ペットボトル</b> 16ページ		→	再資源化センター	一定量が集まるまで保管します。
	<b>食品トレイ</b> 16ページ		→	中間処理工場	白色トレイと色トレイごとに固めます。
	<b>古着・古布</b> 17ページ		→	回収業者	衣類、くつ、鞆などに分類します。

ぼくの出した  
ごみは  
どうなるの？



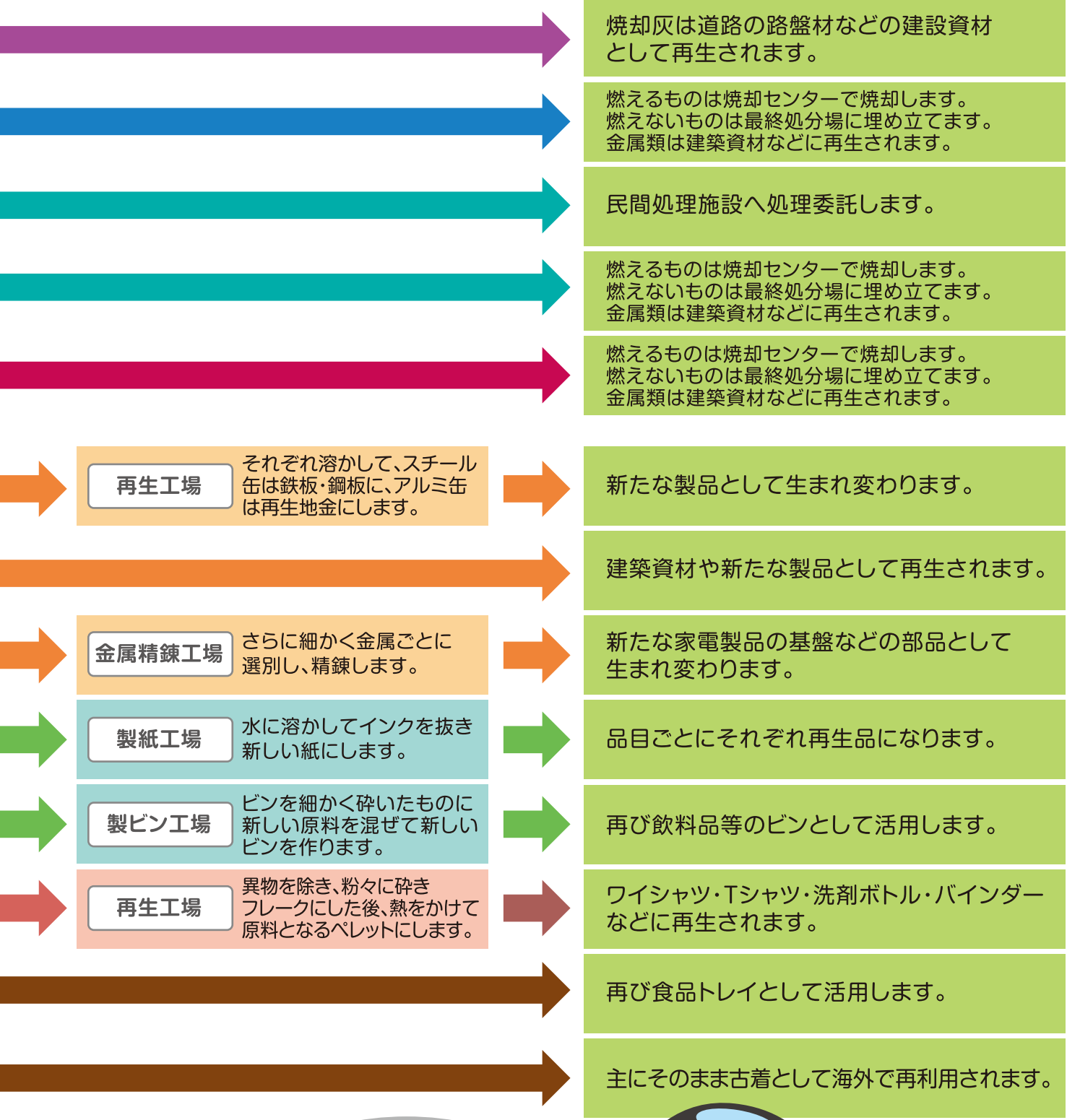
# 3Rとは

環境に負荷を与え処理コストのかかる「ごみ」を極力少なくする取り組みです。

**Reduce** (リデュース)  
ごみを減らす

**Reuse** (リユース)  
再び使う

**Recycle** (リサイクル)  
形を変えて使う



なるほど～

分別すれば再生されていくんだね。でも、ごみを増やさないことが一番大事だと思う。



# 毎週 火・金 可燃ごみ



祝祭日も収集します  
※年末年始を除く

6

## 可燃ごみとは

資源物以外の燃えるごみで、指定ごみ袋に入るものが対象です。

※指定袋に入る物とは…袋の口を縛った状態のもの。袋から出てしまうもの、縛れないものは対象外。

## 例えば…

- プラスチック・ビニール製品 ●発泡スチロール (50cm以下に砕く)
- 生ごみ ●汚れた紙 ●汚れた古着・古布 ●長ぐつ
- 毛布・布団・座布団・クッション (羽毛布団は袋に入れば可燃)  
※シーツ・布団・毛布などは1m四方以内に裁断してください。
- 燃え殻 (灰) ●カセット・ビデオテープ・CD・MD
- 落ち葉・剪定枝 (直径5cm以下、長さは袋に入るサイズ)
- 貝殻 ●保冷剤
- ロープ・ひも・縄 (1m以下に) など

- 生ごみは、7割が水分ですので十分水切りしてから出してください。
- 布などは1m四方以内に裁断してください。【裁断しないと燃えきれないものが出てしまうためです】(裁断しない場合は粗大ごみ)
- ロープ・ホースなどのひも状のものは、1m以下に切ってください。(裁断しない場合は粗大ごみ)

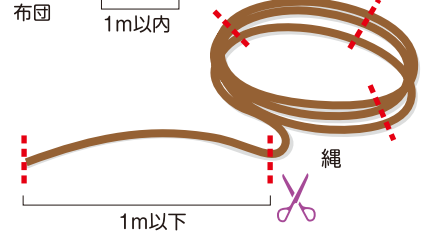
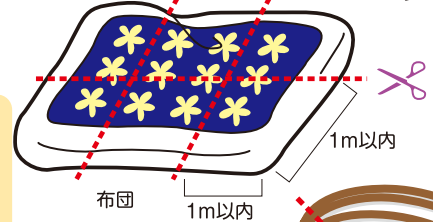
可燃ごみは、必ず**指定袋**で出してください。

氏名、住所、電話番号、屋号などのいすれかを記入してください。



~~水性ペン~~

油性ペン



## 削減に努めましょう

### 次のものは可燃ごみではありません



- アルミ箔 ……………▶ 毎週水 不燃ごみ P8~9  
(菓子袋やレトルト袋などアルミコーティング袋は可燃)
- 使い捨てカイロ ……………▶ 毎週水 不燃ごみ P8~9
- 裁断しない1m以上の布団・毛布 …▶ 自己搬入 粗大ごみ P20

●事業系・営業系ごみは出せません。●守られていない場合は収集しません。

# 支援制度

無料


## について

指定袋を  
使用しなくても  
出せます

### 紙おむつ

無料


- 汚物を取り除き、レジ袋等に入れ
- 氏名等を記入**して出せます。



### 剪定枝

無料

- 枝は 1本の直径5cm以下
  - 長さ50cm以下
  - 一束の直径を30cm以下に束ねる
- ※太さ、長さが上記サイズ以上の枝は**粗大ごみ**となります。



### 春・秋の区内美化清掃による可燃ごみ

無料

- 各区へ事前に配布した指定ごみ袋を使用し、各ステーションへ出してください。
- 区長、班長の指示に従ってください。



## 可燃ごみを 自己搬入 する場合

自己搬入時に指定ごみ袋を使用しない場合は、40円/10kgの処理料金がかかります。

### 可燃ごみ搬入先

御殿場市・小山町広域行政組合

## 焼却センター

御殿場市板妻 862-15 ☎ 88-3776

平日 8:30~12:00 13:00~16:30

土曜日 8:30~11:45

祝日 8:30~11:45 [施設に確認してください]



# 毎週 水 不燃ごみ

祝祭日は収集しません

## 不燃ごみとは

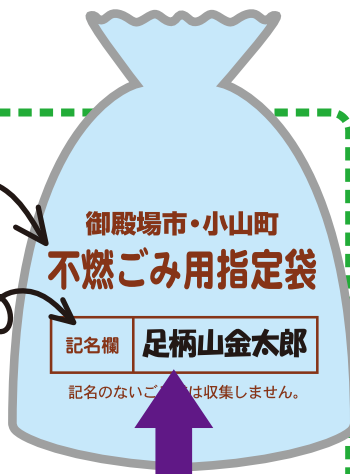
資源物以外の燃えないごみで、指定ごみ袋に入るものが対象です。

※袋に入らない物は粗大ごみです。  
 ※指定袋に入る物とは…袋の口を縛った状態のもの。袋から出てしまうもの、縛れないものは対象外。

**例外** 傘は袋から出てもOKです。

不燃ごみは、必ず**指定袋**で出してください。

氏名、住所、電話番号、屋号などのいすれかを記入してください。

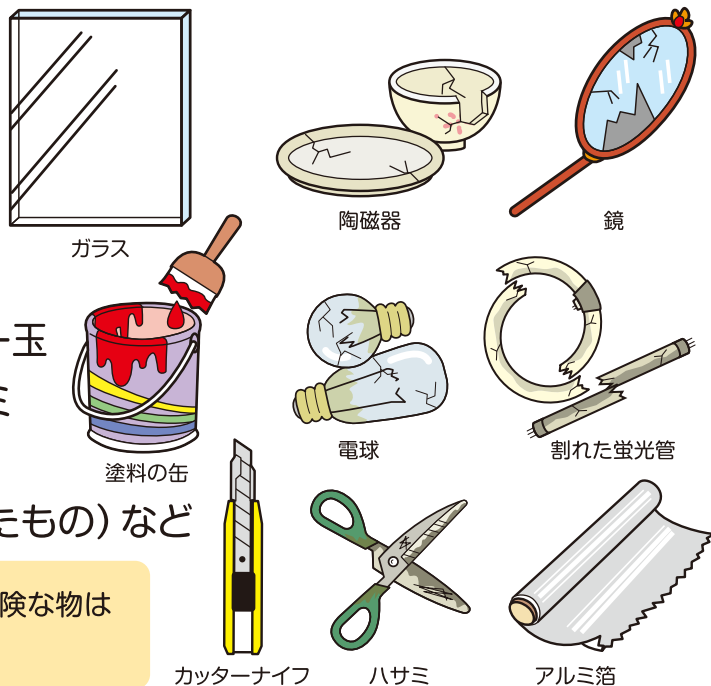


~~水性ペン~~

油性ペン

## 例えば…

- ガラス・ガラス製品 ● 陶磁器
- 可燃ごみと分離が困難な物
- 鏡 ● 電球 (蛍光灯は有害ごみ)
- 割れたビン・蛍光管 ● 農薬のビン ● ビー玉
- ナイフ・包丁・カッターナイフ・釘・ハサミ
- アルミ箔・クリップ ● 使い捨てカイロ
- 塗料が入っていた缶 (中身を使い切ったもの) など



○割れたガラスやビン、ナイフやカッターの刃など危険な物は危険防止のため紙に包んで出してください。

## 次のものは不燃ごみではありません



● ドライヤー、リモコン、キーボード、電話・携帯電話

第1・3木 小型家電 P11

● 乾電池、水銀体温計  
 ● 割れてない蛍光管

第2・4木 有害ごみ P14

● ライター  
 ● スプレー缶

第2・4木 危険ごみ P15



●事業系・営業系ごみは出せません。●守られていない場合は収集しません。

# 支援制度

無料

## について



### 春・秋の 無料 区内美化清掃による不燃ごみ

- 各区へ事前に配布した指定ごみ袋を使用し、各ステーションへ出してください。
- 区長、班長の指示に従ってください。

## 不燃ごみを 自己搬入 する場合

処理手数料は、  
**10kgまで200円**  
(10kg増すごとに200円加算)  
となります。



### 不燃ごみ搬入先

御殿場市・小山町広域行政組合

## 再資源化センター

御殿場市神場字大通2536-23 ☎88-3776

平日 8:30～12:00 13:00～16:30

土曜日 8:30～11:45

※平成29年中は、各月最終日曜日(12月は12月24日)も受け入れます。  
受入時間は平日と同じです。祝祭日の受け入れは行いません。

# 第1・3 木 缶・金属類

● 祝祭日も収集します  
※年未年始を除く




## 缶

- 飲食用・食料品用
- 大きさは一斗缶まで
- ※中身を捨て洗って出してください。
- ※缶と金属類は分けて出してください。
- ※透明ビニール袋に入れて出してください。



缶 (スチール・アルミ)


10



### 次のものは缶ではありません

- スプレー缶 .....▶ 第2・4木 危険ごみ P15
- 塗料缶 .....▶ 毎週水 不燃ごみ P8~9

## 金属類



- 1.5m以下の金属製パイプ ● 金属製鍋・釜 ● 食器類
- ガスコンロ ● 石油ストーブ・ファンヒーター
- ハンマー・バール・金づち・なたなどの鋼 (はがね) 類など
- ※灯油などの燃料を使用するものは、燃料を抜き取って出してください。
- ※缶と金属類は分けて出してください。
- ※1.5m以下のものとし、これを超えるものは「粗大ごみ」になります。



### 次のものは金属類ではありません

- 1.5mを超えるもの .....▶ 自己搬入 粗大ごみ P20
- 自転車 .....▶ 自己搬入 粗大ごみ P20
- ナイフ・包丁 .....▶ 毎週水 不燃ごみ P8~9
- 磁石 .....▶ 毎週水 不燃ごみ P8~9
- クリップ・画びょう・釘などの細かなもの ▶ 毎週水 不燃ごみ P8~9
- ハサミやカッターの刃などの危険なもの ▶ 毎週水 不燃ごみ P8~9
- ハーモニカ .....▶ 毎週水 不燃ごみ P8~9

# 第1・3木 小型家電

祝祭日も収集します  
※年末年始を除く



## 小型家電とは

家電リサイクル4品目以外の小型の家電です。



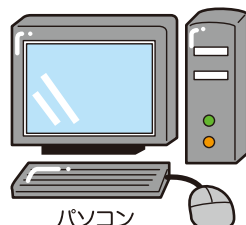
※家電リサイクル4品目とは…エアコン・テレビ・冷蔵庫(冷凍庫)・洗濯機(衣類乾燥機)。

※電池を使用するものは、電池を取り外して出してください。(電池は有害ごみ)

※パソコン及び携帯電話のデータは自己にて消去してください。(町では責任を負いません)

## 例えば…

- 家電リサイクル4品目以外の小型の家電
- 電子レンジ ●ラジカセ ●ミニコンポ ●ドライヤー
- 炊飯器 ●パソコン・キーボード・モニター ●電話・FAX ●携帯電話
- 充電器 ●電動歯ブラシ ●電動工具(電動ドライバー・電動ドリルなど)
- 電気ストーブ ●電気スタンド ●テレビゲーム機 ●リモコン
- 電池式時計類(置き・掛け・腕時計など) ●布団乾燥機
- 電動包丁研ぎ機 ●ホットプレート ●懐中電灯
- 補聴器 ●無線機 ●万歩計 ●ヘッドホン ●マイク
- ビデオデッキ ●アンプ ●こたつのヒーター部分など



**次の物は小型家電ではありません**

	●卓上カセットコンロ・ガスコンロ(ガス台)	▶ 第1・3木 金属類	P10
	●石油ストーブ・石油ファンヒーター	▶ 第1・3木 金属類	P10
	●除湿機	▶ 自己搬入 粗大ごみ	P20
	●オイルヒーター	▶ 自己搬入 粗大ごみ	P20
	●こたつ本体	▶ 自己搬入 粗大ごみ	P20
	●電気毛布・電気カーペット	▶ 自己搬入 粗大ごみ	P20
	●オルガン・エレクトーン	▶ 自己搬入 粗大ごみ	P20
	●電池	▶ 第2・4木 有害ごみ	P14

# 第2・4 木 古紙

祝祭日も収集します  
※年末年始を除く



新聞紙類、段ボール類、雑誌・雑紙類の**3種類**に分けて出してください。

※段ボール箱、菓子箱などの箱類はなるべくつぶしてください。

※それぞれ紙ひもで十字に縛って出してください。※感熱紙は、可燃ごみです。

※名刺サイズより小さいものは可燃ごみです。※雨天時は出さないでください。

12

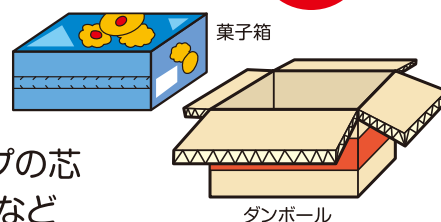
## ① 新聞紙類

- 新聞
- 折込広告



## ② 段ボール類

- 段ボール ●ボール紙 ●お菓子などの厚紙 ●ラップの芯
- トイレトペーパーの芯 ●ティッシュペーパーの箱など



## ③ 雑誌・雑紙類

- 雑誌、本 ●ノート ●プリント類 ●紙パック ●牛乳パック
- 飲料用パック ●画用紙 ●紙箱 ●和紙 ●パンフレット ●封筒 ●①②以外の紙類



### 次のものは古紙ではありません

- シュレッダーで処分した紙 ●粉洗剤の紙パック
- 食品や油などで汚れた紙 ●アルバム・写真
- アルミ付紙パック
- 感熱紙 (レシート、切符、感熱FAX紙など)
- 複写伝票・カーボン紙 ●耐水紙・耐火紙 ●付箋紙
- うちわ・扇子・ちょうちん・油紙・紙粘土

毎週火・金 可燃ごみ  
P6~7

古紙を  
自己搬入  
する場合

株式会社 勝又商事

御殿場市中畑1796-8 ☎89-7572

平日 8:00~11:30 13:00~16:30

第1・3土曜日 8:00~11:30

祝日 8:00~11:30 [施設に確認してください]



# 第2・4 本 ビン



● 祝祭日も収集します  
※年末年始を除く

それぞれを分けて出してください

注意

金属製のフタや王冠は「不燃ごみ」プラスチック製は「可燃ごみ」として出してください。  
キャップの一部が取れないものはそのまま出せます。  
割れたびんでも形が残っていれば資源になります。

## 飲食用・食料品用のビン

※割れたものは不燃ごみです。  
※中身を捨て洗って出してください。



飲食用のビン

中身を捨て洗って出してください。

## 飲み薬用のビン

※割れた物は不燃ごみです。  
※中身を捨て洗って出してください。

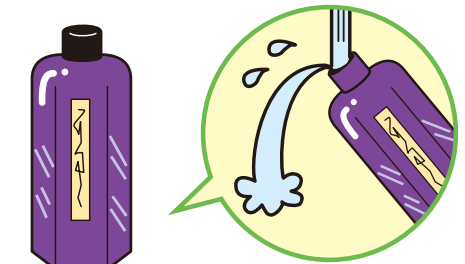


飲み薬用のビン

中身を捨て洗って出してください。

## 化粧品用のビン

※乳白色のものは不燃ごみになります  
※割れた物は不燃ごみです。  
※中身を捨て洗って出してください。



化粧品用のビン

中身を捨て洗って出してください。

### 次のものはビンではありません

- コップなどガラス食器
- ビー玉・風鈴・ランプなどガラス製品一般
- マニキュアのビン
- 農薬のビン
- 割れたビン
- 乳白色の化粧ビン



毎週水 不燃ごみ

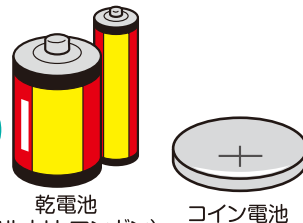
P8~9

# 第2・4 木 有害ごみ

● 祝祭日も収集します  
※年未年始を除く

それぞれを分けて出してください

## 乾電池 (アルカリ・マンガン・コイン電池)



### コイン電池とは

コイン電池とは、パッケージ又は本体に、型式番号**CR**又は**BR**と印字されている電池です。  
コイン電池を捨てるときは、**両面にセロハンテープなどを張って、絶縁して**から乾電池と同様にお出しください。

### 次の電池は集積所に出せません



### 注！意



小型充電式電池のリサイクルマーク

(一社)JBRCリサイクル協力店  
ご家庭の使用済小型充電式電池を  
引き取っています。



拠点回収

コメリ 小山店	☎76-8900
ハローイワタ	☎76-1122
エディオン 御殿場店	☎81-0500
すそのテレビ商会	☎83-2047



### ボタン電池とは

ボタン電池とは、パッケージ又は本体に、型式番号**SR**・**PR**・**LR**と印字されている電池で、主なものには、腕時計、補聴器、電子体温計等があります。



拠点回収

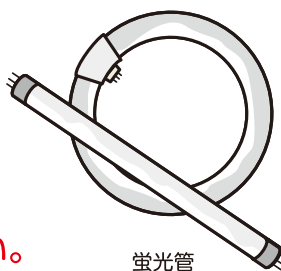
コメリ 小山店	☎76-8900
エディオン 御殿場店	☎81-0500
ジャンボエンチョー 御殿場店	☎81-2111
眼鏡市場 御殿場店	☎83-7711

## 水銀体温計



水銀体温計

## 蛍光管 (含む電球型)



蛍光管



割れた蛍光管は  
不燃ごみ

※割れた蛍光管 (含む電球型) は、紙などに包み  
危険のないよう「不燃ごみ」として出してください。

### 次のものは有害ごみではありません



●電池式体温計	▶	第1・3木 小型家電	P11
●割れた蛍光管 (含む電球型)	▶	毎週水 不燃ごみ	P8~9
●電球・グローランプ	▶	毎週水 不燃ごみ	P8~9

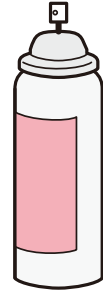
# 第2.4 本 危険ごみ

● 祝祭日も収集します  
※年末年始を除く

それぞれを分けて出してください

## スプレー缶

※缶は穴を開けずに出せます。  
※複数出す場合は、透明な袋に入れてください。



スプレー缶



複数出す場合は透明な袋に  
まとめて出してください。

## カセットコンロ用 ガスボンベ

※缶は穴を開けずに出せます。  
※複数出す場合は、透明な袋に入れてください。



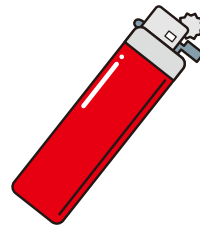
ガスボンベ



複数出す場合は透明な袋に  
まとめて出してください。

## ライター

※複数出す場合は、透明な袋に入れてください。



ライター



複数出す場合は透明な袋に  
まとめて出してください。

### 次のものは危険ごみではありません



- 未使用のマッチ・花火 .....▶ 毎週火・金 可燃ごみ P6~7  
※水で湿らせて出してください。
- プロパン用ガスボンベ .....▶ 自己搬入 処理困難物 P24~25


# 第1・3

# 古

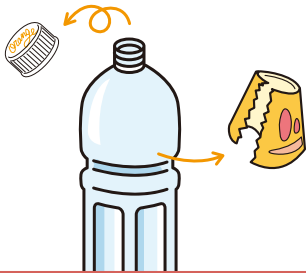
# ペットボトル



祝祭日も収集します  
※年末年始を除く



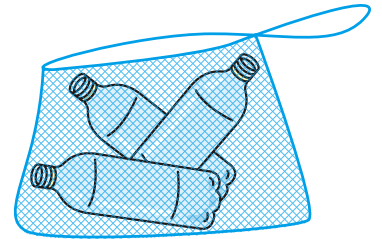
- 飲料などの空きペットボトル …材質表示マーク (ペットボトル1)  
※中身を捨て洗って出してください。



キャップとラベルを外す



軽く水洗い



専用のネットへ

- ラベルは剥がし、ふたを外し中を洗って出してください。
- ボトルは、つぶさないでステーションへ出してください。
- ラベルやふたは **可燃ごみ** として出してください。

※専用ネット未設置のごみステーションはレジ袋等に入れて出してください。

# 拠点回収 食品トレイ

※中身を捨て洗って出してください。  
※見分け方は、つまようじでさせるものです。



白・色付き

## 回収拠点

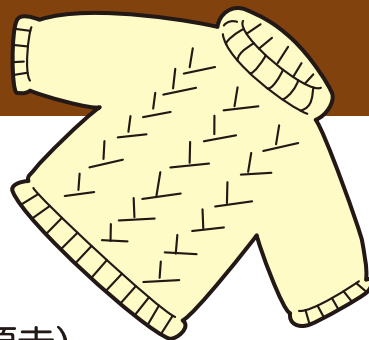
- 役場 本庁・各支所 (足柄、北郷、須走)
- 総合文化会館
- 健康福社会館

## 注意事項

- 可燃ごみとしても出せますが、出来る限り町が指定する **回収拠点** へ出してください。
- 洗って出してください。
- 白色トレイとその他色トレイは分けて出してください。
- 透明なふたや発泡性ではない容器は出せません。
- 古着回収ボックス横に設置してあるネットに入れてください。



# 拠点 回収 古着・古布



## 回収拠点

- 役場 本庁・各支所 (足柄、北郷、須走)
- 総合文化会館
- 健康福社会館

## 注意事項

- 袋に入れて口を縛って出してください。
- 靴類はペアにして出してください。 ※長ぐつは可燃ごみに出してください。
- 1度洗濯してタンスに収納されていたものは、再度洗濯する必要はありません。

現在、世界的に最新の流行を採り入れながら低価格に抑えた衣料品を、短いサイクルで大量生産・販売するファストファッションの台頭により、国内では焼却ごみとして増加傾向にあります。小山町でも、古着・靴・鞆・ぬいぐるみ・その他(下着・くつ下・マフラー・手袋等)について、燃えるごみあるいは埋め立てごみとして排出されています。

しかし、世界では、人口の7割が古着文化です。国内では約100万トンが古着事業として収集されていますが、その内、84万トンが焼却処分されているのが実情です。そこで、小山町では、町民の利便性の向上を図ると共に、ごみの排出の減量と循環型社会の形成に貢献できる取り組みとして、世界の需要に目を向け古着等のリユース回収事業を行っています。

まだ使える・着られるけれど、  
もう使わないものが対象になります。


### 出せるもの

#### 洋服

- ・シャツなどの綿素材
- ・スーツ
- ・制服
- ・ジーンズ等
- ・フリース
- ・セーター類
- ・革衣類
- ・ジャケット
- ・ドレス
- ・オーバーコート
- ・ダウンジャケット
- ・ウィンドブレーカー
- ・スポーツウェア

- ・ショートパンツ
- ・水着
- ・甚平
- ・着物(含む反物)
- ・帯
- ・浴衣
- ・肌着
- ・くつ下
- ・ストッキング
- ・パジャマ
- ・スウェットパンツ
- ・スカーフ
- ・ネクタイ
- ・手袋
- ・マフラー

- ・タオル類
- ・帽子
- ・ニットキャップ
- ・ベルト
- ・布製及び革製のバッグ
- ・シューズ類
- ・サンダル
- ・ブーツ
- ・安全靴(長ぐつを除く)  
(靴類は左右が揃っているものに限りませす)
- ・ぬいぐるみ



### 出せないもの

- ・汚れているもの
- ・臭いがついているもの
- ・濡れているもの
- ・まくら
- ・毛布
- ・カーテン
- ・カーペット
- ・マットレス
- ・布団
- ・シーツ
- ・じゅうたん
- ・スリッパ
- ・雑巾
- ・電気毛布
- ・足ふきマット
- ・タオルケット
- ・長ぐつ
- ・ゴルフバッグ
- ・スーツケースなど



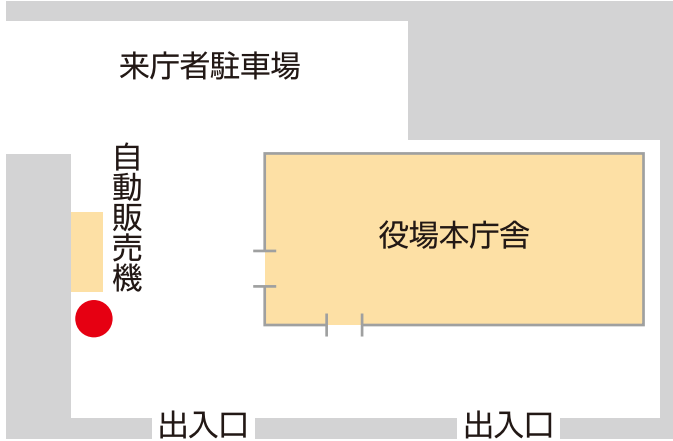
# 拠点 回収



## 古着类等回収ボックス設置箇所

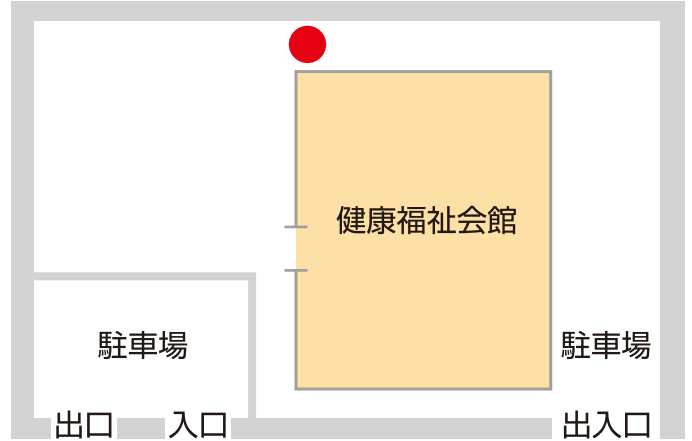
●は設置箇所

### ●小山町役場本庁



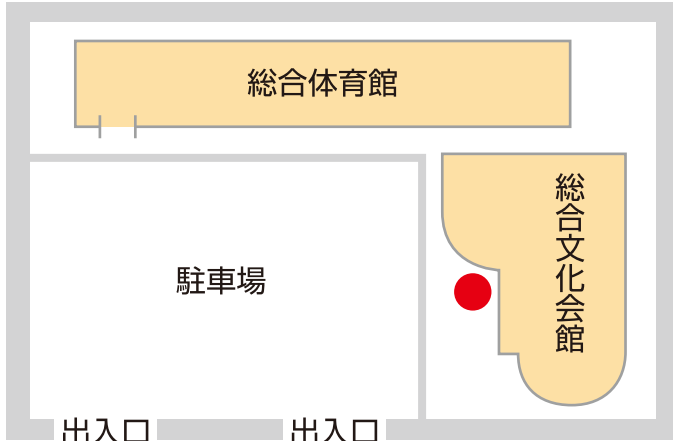
来庁者駐車場内自動販売機横(屋外)

### ●小山町健康福祉会館(ふじみセンター)



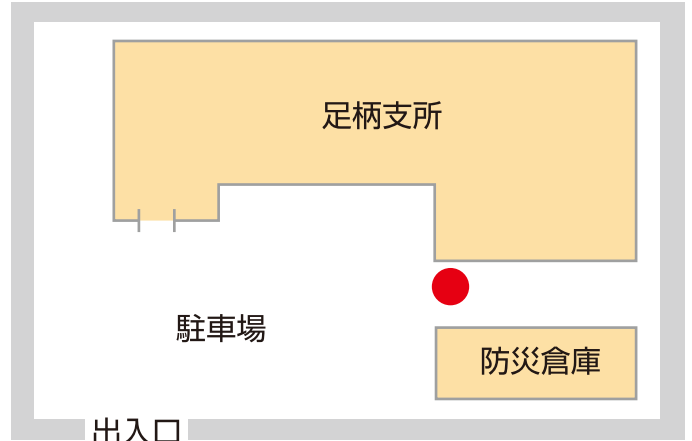
健康福祉会館鮎沢川側(屋外)

### ●小山町総合文化会館



総合文化会館ホワイエ入口横(屋外)

### ●足柄支所



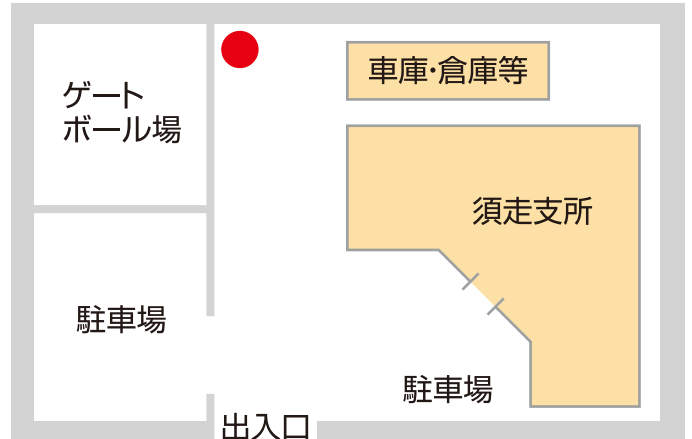
足柄支所西側(屋外)

### ●北郷支所



北郷支所入口東側(屋外)

### ●須走支所



須走支所裏東側(屋外)

# 施設案内

## 小山町 一般廃棄物処理許可業者

富士総業(株)	小山町一色200-1	☎76-5353	(株)タカダ産業	御殿場市塚原740-1	☎89-9836
(有)會澤工業	小山町竹之下2854-4	☎76-0050	(株)東海衛生	御殿場市東田中677-1	☎76-0424
(株)三善産業	小山町大御神3-14	☎78-1578	(株)駿河サービス工業	御殿場市保土沢231-1	☎89-5158
北駿運送(株)	小山町菅沼367-4	☎76-0337	(有)東富士クリーンサービス	御殿場市中畑531-91	☎89-6175
(株)勝又商事	御殿場市中畑1796-8	☎89-7572	(有)マルコー	御殿場市印野2272	☎89-1551
高森商事(株)	御殿場市竈498-2	☎82-1911	(株)クリーンタウン	御殿場市仁杉329-2	☎89-0564

## 施設案内図

### ①可燃ごみ

御殿場市・小山町広域行政組合  
①焼却センター

御殿場市板妻862-15 ☎88-3776

平日 8:30~12:00 13:00~16:30  
土曜日 8:30~11:45  
祝日 8:30~11:45 [施設に確認してください]

### ②不燃ごみ・資源物・粗大ごみ

御殿場市・小山町広域行政組合  
②再資源化センター

御殿場市神場字大通2536-23 ☎88-3776

平日 8:30~12:00 13:00~16:30  
土曜日 8:30~11:45

## 古紙

**株式会社 勝又商事**

御殿場市中畑1796-8 ☎89-7572

平日 8:00~11:30 13:00~16:30  
第1・3土曜日 8:00~11:30  
祝日 8:00~11:30 [施設に確認してください]

## 古着・古布 食品トレイ ..... 拠点回収

### 役場本庁

### 総合文化会館

### 健康福祉会館

### 役場足柄支所

### 役場北郷支所

### 役場須走支所


# 自己搬入

又は  
処理依頼

**有料**

※町は収集しません

# 粗大ごみ




電気カーペット



自転車



布団



家具

- 指定袋に収まらないもの
- 長さ1.5m超の金属類
- 厚さ・太さ5cm超の可燃ごみ
- 家具 ●建具 ●電気毛布・布団 ●畳 ●カーペット・電気カーペット
- 自転車 ●車いす ●除湿機など

※家電4品目と処理困難物を除く

平成29年10月2日より「再資源化センター」にて処理できます

## 搬入先

御殿場市・小山町 再資源化センター  
広域行政組合

御殿場市神場字大通2536-23 ☎88-3776

## 受入時間

平日 8:30~12:00 13:00~16:30 土曜日 8:30~11:45

※平成29年中は、各月最終日曜日(12月は12月24日)も受け入れます。  
受入時間は平日と同じです。祝祭日の受け入れは行いません。

## 受入ごみ 及び 処理手数料

### 不燃ごみ・粗大ごみ

10kgまで200円 (10kg増すごとに200円加算)

### 資源物 (古紙を除く)

無料

※受け入れ可能なごみは、  
一般家庭の日常生活に伴って生じた廃棄物 (一般廃棄物) に限ります。

※不燃ごみは、指定ごみ袋を使用しない場合の金額です。

※上記手数料に加え、以下の品目は加算額が上乗せされます。(大きさ等により、受け入れできない場合有)

加算額	品目
500円	フロンガスを使用した製品、スプリングマットレス、アップライト型ピアノ、オルガン、刈払機 ヘッジトリマー、チェーンソー、30kg以下の小型耕うん機、20kg以下の発電機 等
1,000円	20kgを超えるマッサージチェア、電気温水器、太陽熱温水器 等

## 注意事項

ごみを直接搬入する場合、場内では旧施設の解体や関連施設の建設(第2期)工事が行われており、一部対面通行の箇所がありますので、通行する際は十分気を付けてください。

# 自己 搬入

又は  
処理依頼

**有料**

※町は収集しません

## 引っ越しなどの 一時多量ごみ

### 収集を依頼する場合

#### 一般廃棄物処理 許可業者一覧

富士総業(株)	小山町一色200-1	TEL 76-5353
(有)會澤工業	小山町竹之下2854-4	TEL 76-0050
(株)三善産業	小山町大御神3-14	TEL 78-1578
北駿運送(株)	小山町菅沼367-4	TEL 76-0337
(株)勝又商事	御殿場市中畑1796-8	TEL 89-7572
高森商事(株)	御殿場市竈498-2	TEL 82-1911
(株)タカダ産業	御殿場市塚原740-1	TEL 89-9836
(株)東海衛生	御殿場市東田中677-1	TEL 76-0424
(株)駿河サービス工業	御殿場市保土沢231-1	TEL 89-5158
(有)東富士クリーンサービス	御殿場市中畑531-91	TEL 89-6175
(有)マルコー	御殿場市印野2272	TEL 89-1551
(株)クリーンタウン	御殿場市仁杉329-2	TEL 89-0564

### 自ら持ち込む場合

#### 可燃ごみ 搬入先

自己搬入時に指定ごみ袋を使用しない場合は、  
40円/10kgの処理料金がかかります。

御殿場市・小山町広域行政組合

#### 焼却センター

御殿場市板妻862-15

☎ 88-3776

平日 8:30~12:00  
13:00~16:30

土曜日 8:30~11:45

祝日 8:30~11:45

[施設に確認してください]

#### 不燃ごみ 資源物 搬入先 粗大ごみ

※別途処理料金がかかります。(P20を参照)

御殿場市・小山町広域行政組合

#### 再資源化センター

御殿場市神場字大通2536-23

☎ 88-3776

平日 8:30~12:00  
13:00~16:30

土曜日 8:30~11:45

#### 古紙 搬入先

#### 株式会社 勝又商事

御殿場市中畑1796-8 ☎89-7572

平日 8:00~11:30  
13:00~16:30

第1・3土曜日 8:00~11:30

祝日 8:00~11:30

[施設に確認してください]

# 自己 搬入

又は  
処理依頼

**有料**

※町は収集しません


※家電4品目は、家電リサイクル法に従って  
処理してください。

家電リサイクル法による

## 家電4品目

### 家電4品目とは

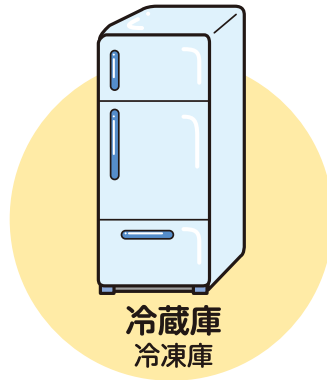
家電リサイクル法（特定家庭用機器再商品化法）に  
定められたものです。



エアコン



テレビ  
ブラウン管・液晶・プラズマ



冷蔵庫  
冷凍庫



洗濯機  
衣類乾燥機

### 処理手数料

- リサイクル料金は、リサイクル券と引き換えに、郵便局に支払います。
- リサイクル料金は、メーカー名・型番によって違ってきます。

- 料金を事前に知りたい方は・・・

リサイクル料金のお問い合わせ先  
**(財)家電製品協会 家電リサイクル券センター**  
 ☎0120-319640 URL <http://www.rkc.aeha.or.jp>

### ●リサイクル券の書き方【例】

#### ②リサイクル料金

#### ①製造業者等名コード・品目コード

#### ③住所・氏名・電話番号

- ①②…廃棄する家電のメーカー名と品目(型番)を必ず確認してから、郵便局窓口の「手続きの案内」を参照の上、記入してください。
- ③……あなたの住所、氏名、電話番号です。

上記の家電4品目以外の家電は・・・▶ 第1.3木 小型家電

## 処分方法

処理方法4つの中から処理しやすい方法を選んでください。  
いずれも処理手数料としてリサイクル料金が掛かります。

### 方法 1

家電を新しく買い替えた場合

## 買い替え購入店に依頼

- 購入店で処理手数料を支払ってください。

### 方法 2

自分で搬入できない場合に。  
リサイクル料金の他に収集運搬料金が掛かります。

## 収集運搬業者に依頼

- ①処分したい家電製品のメーカー名と型番を控えてください。  
※メーカーと型番によってリサイクル料金が違うので正確に!
- ②郵便局で家電リサイクル券に必要事項を記入し、  
リサイクル料金を支払ってください。
- ③収集運搬業者に処分したい家電製品と郵便局での振り込み済みの  
家電リサイクル券を渡し、収集運搬料金を支払ってください。

### 収集運搬業者

(有)會澤工業

小山町竹之下2854-4 ☎76-0050

※平成29年度までは會澤工業、以降は暮らし安全課へお問い合わせください。

### 方法 3

## 家電小売店に依頼

- ①希望する小売店に引き取りの有無を確認してください。
- ②小売店に処分したい家電製品を持ち込んでください。
- ③家電リサイクル料金と運搬料金を支払ってください。

### 方法 4

## 直接持ち込む

- ①処分したい家電製品のメーカー名と型番を控えてください。  
※メーカーと型番によってリサイクル料金が違うので正確に!
- ②郵便局で家電リサイクル券に必要事項を記入し、リサイクル料金を  
支払ってください。
- ③廃家電指定取引所に行き、処分したい家電製品と郵便局での振り込み  
済みの家電リサイクル券を渡してください。

### 指定取引所

セキトランスシステム(株)

長泉町納米里515-1 ☎055-988-6868

●営業時間/9:00~12:00 13:00~17:00 ●定休日/日・祝日

# 自己 搬入

又は  
処理依頼

**有料**

※町は収集しません

## 処理困難物

### 処理困難物とは

危険なもので処理ができないもの。  
廃棄物関係法令等で指定されたもの。

※出される方は、右ページの処理困難物取扱業者一覧表を参照してください。

### 消火器

消火器の処分は、日本消火器工業会が消火器の販売店と協力して行っています。

■お問い合わせ／購入先

● (株)消火器リサイクル推進センター ☎03-5829-6773 (受付時間9:00～17:00)



### オートバイ

二輪車リサイクルシステムは、廃棄二輪車を二輪販売店や指定引取所窓口において引取、リサイクル施設で適正に処理・リサイクルを行うものです。

二輪車を廃棄する場合は、資源の有効活用をするため、適正処理にご協力をお願いします。

■二輪リサイクルシステムのお問い合わせ／購入先

● 二輪車リサイクルコールセンター ☎050-3000-0727 (受付時間9:30～17:00)



### 農機具、グランドピアノ、灯油、ガソリン、 塗料、農薬など


購入先、または販売店、メーカー等に依頼してください。



### 建築廃材

コンクリート・ブロック等は25ページを参照の上、業者へ依頼してください。

解体業者へ依頼して発生したものは、産業廃棄物に該当するため、個人では処理できません。工事等を実施した業者へ処理を依頼してください。



### 在宅用医療廃棄物

使用済み注射針等は、かかりつけの病院または薬局等へ依頼してください。





# 処理困難物取扱業者一覧(参考)

品 目		業 者 名	電話番号
自動車関連	・バッテリー	(株)勝又商事	89-7572
	・エンジン	(株)タカダ産業	89-9836
	・タイヤ・ホイール	高森商事(株)	80-3888
	・廃油	町内ガソリンスタンド	—
	・発煙筒	町内自動車整備工場	—
のりもの	・車いす (電動式)	(株)勝又商事	89-7572
	・電動三・四輪車	(株)タカダ産業	89-9836
	・ボート (船)	※ボート(船)は 取扱っておりません	—
・ガスボンベ	JA 御殿場協同サービス(株)	82-2804	
	(株)タカダ産業	89-9836	
・農薬	御殿場農業協同組合(部農会経由)	—	
・廃油 ・灯油 ・ベンジン ・シンナー ・アルコール	(株)勝又商事	89-7572	
	※廃油のみ取扱っております	—	
	(株)タカダ産業	89-9836	
		—	
		—	
・ブロック ・コンクリート ・耐火金庫	(株)勝又商事	89-7572	
	※耐火金庫のみ取扱っております	—	
	(株)タカダ産業	89-9836	
・ペンキ ・在宅用医療器具	(株)タカダ産業	89-9836	

# ごみ分別早見表

ごみの種類	分別区分
<b>あ 行</b>	
アイスピック 危険防止のため、紙等に包んで出してください。	不燃ごみ
アイロン	小型家電
アイロン台	不燃ごみ
アクセサリ 金属製は「不燃ごみ」で出してください。	可燃ごみ
アタッシュケース	粗大ごみ
雨カッパ	可燃ごみ
雨戸	粗大ごみ
雨どい 50cm以下なら指定袋に入れて「可燃ごみ」で出せます。	粗大ごみ
網戸	粗大ごみ
網戸の網 あみ(ビニール・プラスチック製)金属製は「金属類」です。	可燃ごみ
アルバム(写真等を含む) 「古紙」では出せません。	可燃ごみ
アルミサッシ	粗大ごみ
アルミサッシの枠	缶・金属類
アルミはく(弁当用等)	不燃ごみ
安全ピン	不燃ごみ
アンテナ(パラボラを含む)	缶・金属類
アンブ(オーディオ)	小型家電
衣装ケース 金属製は「金属類」です。	粗大ごみ
一輪車(作業用・乗用)	粗大ごみ
一斗缶(金属製18ℓ) 食品用に限り。食品用以外は「金属類」です。	缶・金属類
医療廃棄物(在宅医療用) 注射針は病院先の病院か専門業者に処理を依頼してください。補装具は「不燃ごみ」です。	可燃ごみ
衣類乾燥機 家電リサイクル法の対象品です。家電販売店等に引き取りを依頼してください。	家電4品目
衣類(汚れている物) 1m以下に裁断し指定袋に入れて出してください。	可燃ごみ
入れ歯	不燃ごみ
インクカートリッジ・インクリボン なるべく販売店等の回収ボックスをご利用ください。	可燃ごみ
植木用支柱(木・プラスチック製) 50cm以下なら指定袋に入れて「可燃ごみ」で出せます。	粗大ごみ
植木用支柱(金属製) 1.5m以下なら「金属類」で出せます。	粗大ごみ
ウエットスーツ 半分に切って出してください。	可燃ごみ
うす	粗大ごみ
羽毛ごどん 縛らず指定袋に入れて出してください。	可燃ごみ
エアコン 家電リサイクル法の対象品です。家電販売店等に引き取りを依頼してください。	家電4品目
映写機(家庭用)	小型家電
エコキュート 購入先や専門業者に処理を依頼してください。	処理困難物
枝 直径5cm以下、長さは袋に入るサイズにしてください。	可燃ごみ
枝切ばさみ 危険防止のため紙等に包んで出してください。	不燃ごみ
絵の具のチューブ 中身を使い切って出してください。ビニール製は「可燃ごみ」で出してください。	不燃ごみ
MD(ミニディスク)	可燃ごみ
MDプレーヤー 電池は抜いてください。	小型家電
LED球(電球型・蛍光管型)	小型家電
エレキギター	小型家電
エンジン 専門業者に処理を依頼してください。	処理困難物
エンジンオイル 販売店・ガソリンスタンド等の専門業者に処理を依頼してください。少量でしたら、新聞紙や布に染み込ませるか固めて、指定袋に入れて可燃ごみで出せます。	処理困難物
延長コード	小型家電
鉛筆削り機 電動は「小型家電」で出してください。	不燃ごみ

ごみの種類	分別区分
オイル缶(自動車用等) 中身を使い切って出してください。	缶・金属類
オイルヒーター	粗大ごみ
オートバイ 販売店・専門業者に処理を依頼してください。	処理困難物
オーブントースター	小型家電
オープンレンジ	小型家電
斧(おの)	粗大ごみ
おまる 洗ってから出してください。プラスチック製以外は「不燃ごみ」です。	可燃ごみ
おもちゃ類 電動の物は「小型家電」で、金属製は「不燃ごみ」で出してください。	可燃ごみ
オルガン	粗大ごみ
オルゴール	不燃ごみ
温度計 水銀を使用している物は「有害ごみ」です。	不燃ごみ
温風ヒーター(燃料を使わない物)	小型家電
<b>か 行</b>	
カーテン 1m以下に裁断すれば指定袋に入れて「可燃ごみ」で出せます。	粗大ごみ
カーテンレール(木・プラスチック製) 指定袋に入れば「可燃ごみ」で出せます。	粗大ごみ
カーテンレール(金属製) 1.5mを超えるものは「粗大ごみ」です。	缶・金属類
カーペット 1㎡以下なら指定袋に入れて「可燃ごみ」で出せます。	粗大ごみ
懐中電灯 電池は抜いてください。	小型家電
鏡	不燃ごみ
かざり	不燃ごみ
かき氷機 電動は「小型家電」で出してください。	可燃ごみ
家具	粗大ごみ
拡声器 電池は抜いてください。	小型家電
額縁 金属製は「金属類」で、ガラス部分は「不燃ごみ」で出してください。	可燃ごみ
掛け軸	可燃ごみ
傘 袋からはみ出しても構いません。又は、帆は「可燃ごみ」で、骨は「金属類」で出せます。	不燃ごみ
加湿器	小型家電
ガスコンロ(ガス台)	缶・金属類
ガス炊飯器	缶・金属類
ガスストーブ	缶・金属類
ガスファンヒーター	缶・金属類
ガスボンベ(プロパン用) 専門業者に処理を依頼してください。	処理困難物
ガス湯沸かし器(小型台所用)	缶・金属類
カセットコンロ(卓上) カセットコンロ用ガスボンベは「危険ごみ」で出してください。	缶・金属類
カセットコンロ用のガスボンベ 中身を使い切って出してください。穴を開ける必要はありません。	危険ごみ
ガソリン ガソリンスタンドにご相談ください。	処理困難物
楽器 金属製は「金属類」で出してください。	可燃ごみ
カッターナイフ 危険防止のため、刃のみの場合は紙等に包んで出してください。	不燃ごみ
カップ麺の容器	可燃ごみ
金網(フェンス) 1.5mを超えるものは「粗大ごみ」です。	缶・金属類
かなづち(トンカチ)	缶・金属類
画びょう	不燃ごみ
花びん プラスチック製は「可燃ごみ」で出せます。	不燃ごみ
壁紙	可燃ごみ
釜・なべ	缶・金属類
鎌 危険防止のため、刃先は紙等に包んで出してください。	不燃ごみ

ごみの種類	分別区分
かみそりの刃 危険防止のため、紙等に包んで出してください。	不燃ごみ
紙パック(アルミ付)	可燃ごみ
紙パック(牛乳パック・飲料用パック等) 紙ひも等でまとめて縛って、「雑誌・雑紙類」として出してください。資源回収団体等や、店頭で回収を行う店舗等もご利用ください。	古紙
カメラ(ビデオカメラ・デジタルカメラ等) 電池は抜いてください。	小型家電
カラオケセット	小型家電
ガラス 50cm以下に割れたガラスは、紙等に包んで指定袋に入れて「不燃ごみ」で出せます。「ピン」としては出せません。	粗大ごみ
ガラスケース(人形ケース等) 指定袋に入れば「可燃ごみ」で出せます。	粗大ごみ
瓦(屋根瓦等) 工事の際は施工業者に処理を依頼してください。	不燃ごみ
換気扇	小型家電
缶切り	不燃ごみ
感熱紙 古紙では出せません。	可燃ごみ
木 直径5cm以下、長さは袋に入るサイズ	可燃ごみ
キーボード	小型家電
キーホルダー	不燃ごみ
ギター	粗大ごみ
木づち	可燃ごみ
きね	粗大ごみ
揮発油(ベンジン・アルコール等) 専門業者に処理を依頼してください。	処理困難物
脚立 1.5mを超えるものは「粗大ごみ」です。	缶・金属類
キャップ・ふた プラスチック製は「可燃ごみ」で出してください。	不燃ごみ
金庫 手掛け金庫は「金属類」で出してください。	粗大ごみ
空気清浄機	小型家電
クーラーボックス 指定袋に入れば「可燃ごみ」で出せます。	粗大ごみ
釘 危険防止のため、紙等に包んで出してください。	不燃ごみ
草刈り機(エンジン付) 燃料は抜いてください。	粗大ごみ
草刈り機の刃(チップソー)	缶・金属類
くさり プラスチック製は「可燃ごみ」で出してください。	缶・金属類
薬箱 金属製は「金属類」で出してください。	可燃ごみ
靴(運動靴・革靴・安全靴) 左右揃っている(一対)ものだけです。揃っていないものや使えないものは「可燃ごみ」で出してください。	古着・古布
クッション	可燃ごみ
くま手 金属製は「金属類」で出してください。	可燃ごみ
クラッカー(パーティー用) 未使用の物は水で濡らして出してください。	可燃ごみ
クリップ	不燃ごみ
車いす(手動式)	粗大ごみ
車いす(電動式)	処理困難物
グローブ	可燃ごみ
グローランプ	不燃ごみ
鍬(くわ)	粗大ごみ
蛍光管(電球型を含む) 割れた物は指定袋に入れて「不燃ごみ」で出してください。	有害ごみ
携帯電話 個人情報は削除してください。	小型家電
軽油 ガソリンスタンドにご相談ください。	処理困難物
ゲートボールのスティック 金属製は「金属類」で出してください。	粗大ごみ
ゲートボールの球	可燃ごみ
ゲーム機 箱は「段ボール類」、説明書は「雑誌・雑紙類」で出してください。	小型家電
ゲーム機用ソフト 箱は「段ボール類」、説明書は「雑誌・雑紙類」で出してください。	可燃ごみ
化粧品容器(乳白色以外のガラス容器)	ピン
化粧品容器(プラスチック製)	可燃ごみ

凡例

- 小型家電 第1・3木 P11
- 危険ごみ 第2・4木 P15
- 家電4品目 P22~23

- 可燃ごみ 毎週火・金 P6~7
- 古紙 第2・4木 P12
- トレイ 拠点回収 P16
- 処理困難物 自己搬入 P24~25

- 不燃ごみ 毎週水 P8~9
- ビン 第2・4木 P13
- 古着・古布 拠点回収 P17

- 缶・金属類 第1・3木 P10
- 有害ごみ 第2・4木 P14
- 粗大ごみ 自己搬入 P20

ごみの種類	分別区分
血圧計 水銀を使用している物は「有害ごみ」です。	小型家電
玄関マット 指定袋に入れば金属製は「不燃ごみ」で、プラスチック製は「可燃ごみ」で出せます。	粗大ごみ
健康器具	粗大ごみ
剣山	不燃ごみ
鍵盤ハーモニカ(ピアノ・メロディオン)	可燃ごみ
顕微鏡 プラスチック製は「可燃ごみ」で出してください。	不燃ごみ
基石 貝殻・プラスチック製は「可燃ごみ」で出してください。	不燃ごみ
コイン	不燃ごみ
工具(ドライバー・ソケット・スパナ等)	不燃ごみ
工具箱 金属製は「金属類」で出してください。	可燃ごみ
コード(電気配線等)	小型家電
コードリール コードのない物は「金属類」で出してください。	小型家電
コーヒーマーカー	小型家電
コールドール 購入先や専門業者に処理を依頼してください。	処理困難物
ござ 1m四方以下なら指定袋に入れて「可燃ごみ」で出せます。	粗大ごみ
こたつ掛けぶとん 1m四方以下なら指定袋に入れて「可燃ごみ」で出せます。	粗大ごみ
コップ ガラス製を「ビン」として出さないでください。 プラスチック製は「可燃ごみ」で出してください。	不燃ごみ
ごとく	缶・金属類
碁盤 厚さが9cm以下なら指定袋に入れて「可燃ごみ」で出せます。	粗大ごみ
コピー機(家庭用)	小型家電
ごみ箱 金属製は「金属類」で出してください。	可燃ごみ
ゴムボート(レジャー用) 1m四方以下なら指定袋に入れて「可燃ごみ」で出せます。	粗大ごみ
米びつ	粗大ごみ
コルク抜き(ワインオープナー)	不燃ごみ
コルセット(腰痛ベルト) 金属、磁器等は外してください。	可燃ごみ
ゴルフクラブ 金属製は「金属類」で出してください。	粗大ごみ
ゴルフバッグ	粗大ごみ
ゴルフボール	可燃ごみ
コンクリートがら 工事の際は施工業者に処理を依頼してください。	不燃ごみ
コンクリートブロック 工事の際は施工業者に処理を依頼してください。	不燃ごみ
混合ガソリン ガソリンスタンドにご相談ください。	処理困難物
コンプレッサー	粗大ごみ
コンポ(オーディオ)	小型家電
<b>さ行</b>	
座椅子 指定袋に入れば「不燃ごみ」で出せます。	粗大ごみ
サイドボード	粗大ごみ
魚焼き器	不燃ごみ
殺虫剤の容器 中身を使い切り、洗って出してください。 金属製は「不燃ごみ」で出してください。	可燃ごみ
座布団	可燃ごみ
皿 危険防止のため、割れた皿は紙等に包んで指定袋で出してください。	不燃ごみ
三脚(カメラ用)	缶・金属類
サングラス プラスチック製は「可燃ごみ」で出してください。	不燃ごみ
サンダル 左右そろっている(一対)物だけです。	古着・古布
残飯 水を切って出してください。	可燃ごみ
三輪車(子供用)	粗大ごみ
CD盤(コンパクトディスク) 歌詞カードは「雑誌・雑紙類」で出してください。	可燃ごみ
CDプレーヤー	小型家電
磁石(マグネット)	不燃ごみ

ごみの種類	分別区分
下着	古着・古布
七輪	不燃ごみ
湿度計	不燃ごみ
自転車	粗大ごみ
自転車のタイヤ・チューブ 自動部分(リム)ははすしてください。	可燃ごみ
自動車 購入先や専門業者等に処理を依頼してください。	処理困難物
竹刀 50cm以下なら指定袋に入れて「可燃ごみ」で出せます。	粗大ごみ
芝刈機(エンジン式) 購入先や専門業者等に処理を依頼してください。	処理困難物
芝刈機(手動・手押し・電動) 電動は「小型家電」で出せます。	粗大ごみ
しびん 洗って出してください。ガラス製は「不燃ごみ」です。 プラスチック製は「可燃ごみ」で出してください。	不燃ごみ
シャープペン 金属製は「不燃ごみ」で出してください。	可燃ごみ
蛇口	缶・金属類
写真 「古紙」では出せません。	可燃ごみ
ジャッキ(自動車用)	缶・金属類
じゅうたん 1m四方以下なら指定袋に入れて「可燃ごみ」で出せます。	粗大ごみ
充電器	小型家電
ジュニアシート	可燃ごみ
シュレッダー 手動は指定袋に入れて「不燃ごみ」で出してください。	小型家電
消火器 専門業者に処理を依頼してください。	処理困難物
将棋盤 厚さが6cm以下なら指定袋に入れて「可燃ごみ」で出せます。	粗大ごみ
焼却灰 水で濡らして出してください。	可燃ごみ
浄水器	不燃ごみ
照明器具 蛍光灯、電球等は外してください。	小型家電
じょうろ 金属製は「金属類」で出してください。	可燃ごみ
除湿機 大きさに関係なく「粗大ごみ」です。	粗大ごみ
除雪用スコップ(除雪用ダンプ含む)	粗大ごみ
食器乾燥機	小型家電
シンナー 購入先や専門業者に処理を依頼してください。	処理困難物
水槽 指定袋に入れば、ガラス製は「不燃ごみ」で、プラスチック製は「可燃ごみ」で出せます。	粗大ごみ
水筒	不燃ごみ
スーツケース 指定袋に入れば、プラスチック製は「可燃ごみ」で出せます。	粗大ごみ
姿見	粗大ごみ
スキー板	粗大ごみ
スキー靴	可燃ごみ
スキー用ストック	缶・金属類
スケート靴	不燃ごみ
スケートボード	不燃ごみ
スコップ すべて金属製の物は「金属類」で出せます。	粗大ごみ
硯石(すずりいし)	不燃ごみ
すだれ 50cm以下なら指定袋に入れて「可燃ごみ」で出せます。	粗大ごみ
ステレオ	小型家電
スノーボード	粗大ごみ
すのこ 50cm以下なら指定袋に入れて「可燃ごみ」で出せます。	粗大ごみ
スパイクシューズ	不燃ごみ
スピーカー	小型家電
スプーン 金属製は「不燃ごみ」で出してください。	可燃ごみ
スプレー缶(殺虫剤・芳香剤・塗料・その他のスプレー缶) 中身を使い切って出してください。穴を開ける必要はありません。	危険ごみ

ごみの種類	分別区分
せいり(蒸し器) 金属製は「金属類」で出してください。	可燃ごみ
石油ストーブ 灯油と電池は抜いてください。	缶・金属類
石油ファンヒーター 灯油は抜いてください。	缶・金属類
石油ポンプ 電動は電池を抜いて「小型家電」で出してください。	可燃ごみ
石膏ボード 専門業者等に処理を依頼してください。	処理困難物
洗濯機 家電リサイクル法の対象品です。家電販売店等に引き取りを依頼してください。	処理困難物
剪定枝 一本の太さ5cm以下、長さ50cm以下に、一束の直径を30cm以下にまとめて紐で縛れば指定袋を使わずに出せます。これを超えるものは「粗大ごみ」です。	可燃ごみ
扇風機	小型家電
千枚通し 危険防止のため、紙等に包んで出してください。	不燃ごみ
洗面器 金属製は「金属類」で出してください。	可燃ごみ
造花	不燃ごみ
双眼鏡 プラスチック製は「可燃ごみ」で出してください。	不燃ごみ
掃除機	小型家電
ソーラーライト	小型家電
ソファ	粗大ごみ
そろばん	可燃ごみ
<b>た行</b>	
体温計 水銀を使用している物は「有害ごみ」です。	小型家電
台車	粗大ごみ
体重計(ヘルスメーター) 金属製は「金属類」で出してください。	小型家電
耐熱ガラス製品 危険防止のため、割れた物は紙等に包んで指定袋で出してください。「ビン」としては出せません。	不燃ごみ
タイピン	不燃ごみ
タイプライター	缶・金属類
タイヤチェーン ゴム、プラスチック製は「可燃ごみ」で出してください。	缶・金属類
タイヤ(ホイール付含む) 専門業者に処理を依頼してください。	処理困難物
太陽熱温水器 工事の際は施工業者に処理を依頼してください。	粗大ごみ
タイル 工事の際は施工業者に処理を依頼してください。	不燃ごみ
タオル/タオルケット	古着・古布
高枝切りばさみ	缶・金属類
畳 工事の際は施工業者に処理を依頼してください。	粗大ごみ
建具	粗大ごみ
たらい 金属製は「金属類」で出してください。	粗大ごみ
たわし 金属製は「不燃ごみ」で出してください。	可燃ごみ
ダンベル プラスチック製は指定袋に入れて「可燃ごみ」で出してください。	缶・金属類
ダンボール紙 紙ひも等でまとめて縛って、「段ボール類」として出してください。	古紙
チェーンソー 燃料、オイルは抜いてください。電動は「小型家電」で出してください。	粗大ごみ
地球儀	不燃ごみ
チャイルドシート	粗大ごみ
茶器	不燃ごみ
茶だんす	粗大ごみ
茶碗 危険防止のため、割れた物は紙等に包んで指定袋で出してください。	不燃ごみ
中華なべ	缶・金属類
注射針 病院売の病院が、専門業者等に処理を依頼してください。	処理困難物
彫刻刀	可燃ごみ
ちょうちん 電気部分は「小型家電」で出してください。	可燃ごみ

# ごみ分別早見表

ごみの種類	分別区分
ついで	粗大ごみ
杖・ステッキ 金属製は「金属類」で出してください。	可燃ごみ
使い捨てカイロ	不燃ごみ
机	粗大ごみ
つけもの石	不燃ごみ
壺 金属製は「金属類」で出してください。	不燃ごみ
積み木	可燃ごみ
つめ切り	不燃ごみ
釣り竿	粗大ごみ
DVDプレーヤー	小型家電
ティッシュペーパーの箱(紙製) ビニール部分を取り、紙ひも等でまとめて縛って、「段ボール類」として出してください。	古紙
DVD盤 同封の紙類は「雑誌・雑紙類」で出してください。	可燃ごみ
テーブル	粗大ごみ
テーブルクロス 1m四方以下なら指定袋に入れて「可燃ごみ」で出せます。	粗大ごみ
手押し車	粗大ごみ
手鏡	不燃ごみ
デスクマット	可燃ごみ
手帳 紙ひも等でまとめて縛って、「雑誌・雑紙類」として出してください。カ(バー)は指定袋に入れて「可燃ごみ」で出してください。	古紙
鉄アレイ	缶・金属類
鉄筋棒 1.5m以上を超えるものは「粗大ごみ」です。	缶・金属類
鉄パイプ 1.5m以上を超えるものは「粗大ごみ」です。	缶・金属類
鉄棒(遊具) 分解して1.5m以下なら「金属類」で出せます。	粗大ごみ
手袋	古着・古布
テレビゲーム機 箱は「段ボール類」、説明書は「雑誌・雑紙類」で出してください。	小型家電
テレビ台	粗大ごみ
テレビ(ブラウン管テレビ・液晶テレビ・プラズマテレビ) 家電リサイクル法の対象品です。家電販売店等に引き取りを依頼してください。	処理困難物
テレホンカード	可燃ごみ
電気温水器 工事の際は施工業者に処理を依頼してください。	粗大ごみ
電気カーペット	粗大ごみ
電気シェーバー	小型家電
電気炊飯器	小型家電
電気スタンド	小型家電
電気ストーブ	小型家電
電気ポット	小型家電
電気毛布	粗大ごみ
電球 飛散防止のため、紙等に包んで指定袋に入れて出してください。	不燃ごみ
電球(LED)	小型家電
電子ピアノ・電子オルガン・エレクトーン グランドピアノは処理困難物です。	粗大ごみ
電子レンジ	小型家電
天体望遠鏡 指定袋に入れて「不燃ごみ」で出せます。	粗大ごみ
電卓	小型家電
電池(アルカリ、マンガン、コイン電池) 小型充電池、ボタン電池はリサイクル協力店へ出してください。	有害ごみ
電動工具類(電動ドライバー・ドリル等) 大型の物は「粗大ごみ」です。	小型家電
電動三・四輪車(シニアカー等) 購入先や専門業者に引き取りを依頼してください。	処理困難物
電動歯ブラシ 電池は抜いてください。	小型家電
テント(キャンプ用テント)	粗大ごみ
電話機(FAXを含む)	小型家電
電話帳 「雑誌・雑紙類」として出すか、NTT西日本のタウンページセンターに連絡してください。	古紙

ごみの種類	分別区分
ドア 工事の際は施工業者に処理を依頼してください。	粗大ごみ
砥石	不燃ごみ
陶磁器	不燃ごみ
灯油 ガソリンスタンド等にご相談ください。	処理困難物
灯油タンク 中身は抜いてください。鉄製タンクは「金属類」で出してください。	可燃ごみ
トースター	小型家電
時計(電時計・掛け時計・腕時計等) 電池は抜いてください。手で指定袋に入るものは「不燃ごみ」、大きくて入らない物は「粗大ごみ」です。	小型家電
土砂 専門業者に処理を依頼してください。	処理困難物
戸棚	粗大ごみ
トタン 金属製で1.5m以下なら「金属類」で出せます。	粗大ごみ
土鍋	不燃ごみ
ドライヤー	小型家電
ドラム缶 中身の入っているものは引き取れません。	粗大ごみ
ドラムセット(楽器)	粗大ごみ
鳥かご	不燃ごみ
トレイ 拠点回収又は店頭で回収を行うスーパー等をご利用ください。	トレイ
トロフィー プラスチック製は「可燃ごみ」で出してください。	不燃ごみ
<b>な 行</b>	
ナイフ 危険防止のため、紙等に包んで出してください。	不燃ごみ
長靴 「古着・古布」では出せません。	可燃ごみ
流し台	粗大ごみ
なた	缶・金属類
なべ	缶・金属類
生ごみ処理機(機械式のもの)	粗大ごみ
生ごみ処理容器(コンポスト) 指定袋に入れて「可燃ごみ」で出せます。	粗大ごみ
縄 1m以下なら指定袋に入れて「可燃ごみ」で出せます。	粗大ごみ
庭木 一本の太さ5cm以下、長さ50cm以下に、一束の直径を30cm以下にまとめて縛れば、指定袋を使わずに「可燃ごみ」の日に出せます。	粗大ごみ
人形 陶器製は「不燃ごみ」で出してください。	可燃ごみ
ぬいぐるみ	古着・古布
布	古着・古布
ネクタイ	古着・古布
ネジ プラスチック製は「可燃ごみ」で出してください。	不燃ごみ
寝袋(キャンプ用) 1m以下なら指定袋に入れて「可燃ごみ」で出せます。	粗大ごみ
農業用機械(トラクター等) 不明な場合は、再資源化センターにお問い合わせください。	処理困難物
農業用ビニール(あぜシート) 1m以下なら指定袋に入れて「可燃ごみ」で出せます。	粗大ごみ
農薬 購入先や専門業者に処理を依頼してください。	処理困難物
のこぎり 危険防止のため、紙等に包んで出してください。	不燃ごみ
<b>は 行</b>	
バーベキュー用の網	不燃ごみ
バーベキュー用の鉄板	缶・金属類
ハーモニカ プラスチック製は「可燃ごみ」で出せます。	不燃ごみ
灰皿 陶器、ガラス製は「不燃ごみ」です。	缶・金属類
パイプ椅子	粗大ごみ
パイプ(塩ビ・プラスチック製) 50cmを超えるものは「粗大ごみ」です。	可燃ごみ
パイプ(金属製) 1.5mを超えるものは「粗大ごみ」です。	缶・金属類
廃油	可燃ごみ
廃油(そのまま出す場合)	処理困難物

ごみの種類	分別区分
バインダー(金具付き) 金属を外せば「可燃ごみ」で出せます。	不燃ごみ
はがき 紙ひも等でまとめて縛って「雑誌・雑紙類」として出してください。	古紙
はかり 金属製は「金属類」で出してください。	不燃ごみ
刷毛(はけ)	可燃ごみ
バケツ 金属製は「金属類」で出してください。	可燃ごみ
ハサミ 危険防止のため、紙等に包んで出してください。	不燃ごみ
ハシゴ	粗大ごみ
バスマット	可燃ごみ
パソコン(デスクトップ型・ノート型) 個人情報削除してください。	小型家電
パソコンのキーボード	小型家電
パソコン用モニター (ブラウン管・液晶)	小型家電
パソコンラック	粗大ごみ
発煙筒(使用済) 水で濡らして出してください。未使用の物は購入先や専門業者に処理を依頼してください。	可燃ごみ
バッグ	古着・古布
バッテリー(自動車・バイク用) 専門業者等に処理を依頼してください。	処理困難物
発電機(20kg以下) 20kgを超える物は購入先や専門業者に処理を依頼してください。	粗大ごみ
バット 金属製は「金属類」で出してください。	粗大ごみ
発泡スチロール	可燃ごみ
花火 水で濡らして出してください。	可燃ごみ
パネルヒーター	小型家電
針 危険防止のため、紙等に包んで出してください。	不燃ごみ
ハロゲンヒーター	小型家電
ハンガー(針金ハンガー) 金属以外は「可燃ごみ」です。	缶・金属類
ハンドミキサー	小型家電
ピアノ(グランド)	処理困難物
ピアノ(アップライト)	粗大ごみ
ビー玉	不燃ごみ
ビーチパラソル 帆部分は1m四方以下なら指定袋に入れて「可燃ごみ」、骨組み部分は1.5m以下なら「金属類」で出せます。	粗大ごみ
ひげそり 危険防止のため、紙等に包んで出してください。	不燃ごみ
ビデオテープ	可燃ごみ
ビデオデッキ	小型家電
雛人形	可燃ごみ
ビニールトタン 50cm以下なら指定袋に入れて「可燃ごみ」で出せます。	粗大ごみ
ビニールプール 1m四方以下なら指定袋に入れて「可燃ごみ」で出せます。	粗大ごみ
ビニールホース 1m以下なら指定袋に入れて「可燃ごみ」で出せます。	粗大ごみ
火鉢	不燃ごみ
ピンセット	不燃ごみ
ファイル(金具付) 金属製綴じ金具を外せば指定袋に入れて「可燃ごみ」で出せます。紙製ファイルは金具を外せば「雑誌・雑紙類」で出せます。	不燃ごみ
ファックス(家庭用)	小型家電
ファックス用紙 感熱紙は「可燃ごみ」で出してください。それ以外は紙ひも等でまとめて縛って、雑誌・雑紙類として出してください。	古紙
ファックス用紙 「古紙」では出せません。	可燃ごみ
フィルム(カメラ用)	可燃ごみ
風鈴	不燃ごみ
フオーク 金属製は「金属類」で出してください。	可燃ごみ
筆	可燃ごみ

凡例

可燃ごみ	毎週火・金 P6~7	不燃ごみ	毎週水 P8~9	缶・金属類	第1・3木 P10
小型家電	第1・3木 P11	古紙	第2・4木 P12	ビン	第2・4木 P13
危険ごみ	第2・4木 P15	トレイ	拠点回収 P16	古着・古布	拠点回収 P17
家電4品目	P22~23	処理困難物	自己搬入 P24~25	有害ごみ	第2・4木 P14
				粗大ごみ	自己搬入 P20

ごみの種類	分別区分
筆箱 金属製は「金属類」で出してください。	可燃ごみ
ふとん 1m四方以下なら指定袋に入れて「可燃ごみ」で出せます。	粗大ごみ
ふとんカバー 1m四方以下なら指定袋に入れて「可燃ごみ」で出せます。	粗大ごみ
ふとん乾燥機	小型家電
フライパン 洗って出してください。	缶・金属類
ブラインド 木やプラスチック製で50cm以下なら指定袋に入れて「可燃ごみ」で、金属製で1.5m以下なら「金属類」で出せます。	粗大ごみ
プラモデル	可燃ごみ
フラワーポット 土は取り除いてください。	可燃ごみ
プリンター 土は取り除いてください。	可燃ごみ
プリンターの土 他のごみと混ぜないで出してください。	不燃ごみ
プリンター	小型家電
プリント類 紙ひも等でまとめて縛って、「雑誌・雑紙類」として出してください。	古紙
ブルーシート 1m四方以下なら指定袋に入れて「可燃ごみ」で出せます。	粗大ごみ
風呂釜 工事の際は施工業者に処理を依頼してください。	粗大ごみ
ふろしき	古着・古布
ブロック 工事の際は施工業者に処理を依頼してください。少量で指定袋に入れば「不燃ごみ」で出せます。	粗大ごみ
フロッピーディスク	可燃ごみ
文鎮(ぶんちん)	不燃ごみ
噴霧器 電動は「小型家電」で、金属製は「金属類」で出してください。	可燃ごみ
ペーパーナイフ 金属製は「不燃ごみ」で出してください。	可燃ごみ
ベッド	粗大ごみ
ペット小屋(ケージ)	粗大ごみ
ペットの汚物 トイレに流すなどの自己処理をしてください。	処理困難物
ペットの死骸 畜場、ペット霊園等に依頼してください。	処理困難物
ペットのトイレ用砂 汚物は取り除いてください。	可燃ごみ
ヘッドホン	小型家電
ベニヤ板 指定袋に入れば「可燃ごみ」で出せます。	粗大ごみ
ベビーカー	粗大ごみ
ベビーふとん 1m四方以下なら指定袋に入れて「可燃ごみ」で出せます。	粗大ごみ
ベルト(衣料品)	古着・古布
ヘルメット	可燃ごみ
ペンキ 少量の場合は布等に染み込ませて「可燃ごみ」で出してください。多量の場合は専門業者等に処理を依頼してください。	処理困難物
便座 電気製品は「小型家電」で出してください。	不燃ごみ
ホイール(自動車用)	缶・金属類
ボイラー 購入先や専門業者に処理を依頼してください。	処理困難物
望遠鏡 プラスチック製は「可燃ごみ」で出してください。	不燃ごみ
ほうき	可燃ごみ
帽子	古着・古布
包丁 危険防止のため、紙等に包んで出してください。	不燃ごみ
包丁研ぎ機 電動は「小型家電」で出してください。	不燃ごみ
ボウリングの球	粗大ごみ
ポータブルプレイヤー 電池は抜いてください。	小型家電
ボール(球技用) 出来る限り空気は抜いてください。	可燃ごみ

ごみの種類	分別区分
ボールペン 金属製は「不燃ごみ」で出してください。	可燃ごみ
木刀 50cm以下なら指定袋に入れて「可燃ごみ」で出せます。	粗大ごみ
歩行者(幼児用) ポスト 金属製は「金属類」で出してください。	粗大ごみ
補聴器 電池は抜いてください。	小型家電
ホッチキス	不燃ごみ
ホットプレート	小型家電
ポット(魔法瓶)	不燃ごみ
ボディボード	粗大ごみ
ほ乳びん プラスチック製は「可燃ごみ」で出してください。	不燃ごみ
ポリタンク 中身は抜いてください。	可燃ごみ
保冷剤	可燃ごみ
保冷枕	可燃ごみ
本立て 金属製は「金属類」で出してください。	可燃ごみ
<b>ま行</b>	
麻雀パイ	可燃ごみ
麻雀マット	可燃ごみ
マイク 電池は抜いてください。	小型家電
曲尺(かねじゃく)	缶・金属類
巻き尺 金属製は「金属類」で出してください。	可燃ごみ
まくら	可燃ごみ
まごの手	可燃ごみ
マッサージ機 小型の物は「小型家電」で出してください。	粗大ごみ
マットレス	粗大ごみ
マニキュアのびん 「ビン」では出せません。	不燃ごみ
マフラー(衣類)	古着・古布
豆電球	不燃ごみ
まんが本等(雑誌類) 紙ひも等でまとめて縛って、「雑誌・雑紙類」として出してください。	古紙
万年筆	不燃ごみ
万歩計 電池は抜いてください。	小型家電
ミキサー	小型家電
ミシン 工業用は専門業者に処理を依頼してください。電動は「小型家電」で出してください。	粗大ごみ
ミシン台	粗大ごみ
ミシン針 危険防止のため、紙等に包んで出してください。	不燃ごみ
ミニカー(おもちゃ) プラスチック製は「可燃ごみ」で出してください。	不燃ごみ
ミニコンポ	小型家電
虫かご	可燃ごみ
虫眼鏡 プラスチック製は「可燃ごみ」で出してください。	不燃ごみ
無線機(トランシーバー) 電池は抜いてください。	小型家電
めがね プラスチック製は「可燃ごみ」で出してください。	不燃ごみ
メガホン 機械式(拡声器)は「小型家電」で出してください。	可燃ごみ
毛布	古着・古布
モーター 大型のモーターは購入先や専門業者に処理を依頼してください。	不燃ごみ
木材 一本の太さ5cm以下、長さ50cm以下なら指定袋に入れて「可燃ごみ」で出せます。	粗大ごみ
餅つき機	小型家電
モップ	可燃ごみ
物置(3坪まで) 解体してから搬入してください。工事の際は施工業者に処理を依頼してください。	粗大ごみ

ごみの種類	分別区分
物干し竿 1.5m以下なら「金属類」で出せます。	粗大ごみ
物干し台 1.5m以下なら「金属類」で出せます。	粗大ごみ
物干し台のブロック	粗大ごみ
<b>や行</b>	
やかん	缶・金属類
薬品類 購入先や専門業者等に処理を依頼してください。	処理困難物
有刺鉄線	粗大ごみ
湯たんぽ 中身は捨ててください。金属製は「金属類」で出してください。	可燃ごみ
ゆりかご	粗大ごみ
浴槽	粗大ごみ
浴槽のふた 50cm以下なら指定袋に入れて「可燃ごみ」で出せます。	粗大ごみ
よしず	粗大ごみ
<b>ら行</b>	
ライター ライターだけを、透明な袋に入れて出してください。	危険ごみ
ラケット(テニス・バドミントン等) 木製は「可燃ごみ」、金属製は「金属類」で出してください。	不燃ごみ
ラジオ 電池は抜いてください。	小型家電
ラジオ付き器具類 電池は抜いてください。	小型家電
ラジカセ 電池は抜いてください。	小型家電
ラジコン 電池は抜いてください。エンジン式は「粗大ごみ」です。	小型家電
ラップの芯 紙ひも等でまとめて縛って、「段ボール類」として出してください。	古紙
ランドセル	可燃ごみ
ランニングマシン	粗大ごみ
ランプ 燃料は取り除いてください。電池式は「小型家電」で出してください。	不燃ごみ
リール(釣り具用) 釣糸は「可燃ごみ」で出してください。	不燃ごみ
リコーダー(縦笛)	可燃ごみ
リビングボード	粗大ごみ
リヤカー	粗大ごみ
リュックサック	古着・古布
旅行カバン(トランク) 指定袋に入れば可燃ごみ	粗大ごみ
林業用機械(大型のもの) 購入先や専門業者等に処理を依頼してください。	処理困難物
冷蔵庫 家電リサイクル法の対象品です。家電販売店等に引き取りを依頼してください。	処理困難物
冷凍庫 家電リサイクル法の対象品です。家電販売店等に引き取りを依頼してください。	処理困難物
レインコート	可燃ごみ
レーザーディスク盤 歌詞カードは「雑誌・雑紙類」で出してください。	可燃ごみ
レーザーディスクプレイヤー	小型家電
レコード盤 歌詞カードは「雑誌・雑紙類」で出してください。	可燃ごみ
レコードプレイヤー	小型家電
レジスター	小型家電
レジャーシート 1m四方以下なら指定袋に入れて「可燃ごみ」で出せます。	粗大ごみ
レトルトパック	可燃ごみ
ロープ 1m以下なら指定袋に入れて「可燃ごみ」で出せます。	粗大ごみ
ローラースケート	不燃ごみ
<b>わ行</b>	
ワープロ	小型家電
ワゴン(キッチン用)	粗大ごみ
綿(わた)	可燃ごみ

# 指定ごみ袋取扱店

平成29年8月現在

## 成美地区

## 御殿場市・小山町 指定ごみ袋販売店

●このほり旗があるお店で購入できます。

No.	販売店名	所在地	電話番号
1	新城酒店	小山71-2	76-1515
2	長須賀薬局	小山71-29	76-0273
3	セブンイレブン 駿東小山店	小山88-2	76-0083
4	青木商会	小山90-6	76-0155
5	伸光商会 やぎひで	小山339-75	76-0476
6	あいはら	小山693-1	76-0248
7	小野牛乳店	小山693-4	76-0035
8	野田惣金物店	生土1-1	76-1248
9	やぎこう	生土2-3	76-0164
10	わかくさ	生土24-15	76-0171
11	中川商店	藤曲54-1	76-0833
12	林商店	藤曲54-1	76-0121
13	横山商店	藤曲54-17	76-0116
14	芹沢薬局 落合店	藤曲54-90	76-4111
15	Aコープ 小山店	藤曲56-3	76-6001
16	御殿場農業協同組合 小山支店	藤曲56-3	76-4600
17	津田商店	藤曲749	76-1205
18	コメリハード&グリーン 小山店	菅沼498-2	76-8900
19	セブンイレブン 駿東小山町菅沼東店	菅沼499-1	76-3009
20	ポテト 小山店	菅沼515-6	76-1000
21	すがぬま薬局	菅沼723-4	76-1040
22	小山スズキ販売	菅沼771-1	76-0425
23	Yショップ安田屋店	菅沼896-3	76-0469
24	高田屋商店	菅沼995-2	76-0007
25	小泉屋商店	菅沼1035-1	76-0061
26	御殿場農業協同組合 足柄支店	竹之下247-1	76-0278
27	つたや酒店	竹之下255	76-1769
28	橋本屋商店	竹之下1314-3	76-1490
29	ニューヤマザキデイリーストア 足柄駅前店	竹之下1313-1	090-9267-1153

## 足柄地区

## 指定ごみ袋の価格

項目	可燃ごみ			不燃ごみ		
	45ℓ	30ℓ	20ℓ	45ℓ	30ℓ	20ℓ
指定袋のサイズ	45ℓ	30ℓ	20ℓ	45ℓ	30ℓ	20ℓ
販売価格(10枚セット)	300円	200円	130円	300円	200円	130円
1枚当りの価格	30円	20円	13円	30円	20円	13円

## 北郷地区

御殿場市・小山町  
指定ごみ袋販売店

●この「のぼり旗」があるお店で購入できます。

## 須走地区

No.	販売店名	所在地	電話番号
30	会澤工業	竹之下2854-4	76-0050
31	岩田酒店	竹之下3048-2	76-1318
32	道の駅 ふじおやま	用沢72-2	76-5258
33	みどりや	用沢182-1	78-0668
34	杉山農機商会	用沢407-3	78-0562
35	YAKIN	用沢417-4	78-1818
36	勝又石油	用沢436-1	78-0564
37	セブンイレブン 駿東小山町用沢店	用沢588-1	78-0800
38	セブンイレブン 駿東小山町菅沼店	菅沼1843-1	76-3601
39	田代商店	吉久保19-1	76-0343
40	和泉屋本店	吉久保20	76-1023
41	市宇商店	吉久保88	76-4611
42	櫻井商店	吉久保100	76-1022
43	三枘商店	吉久保317	76-1005
44	Aコープ 北郷店	一色333-1	78-0359
45	御殿場農業協同組合 北郷支店	一色333-1	78-0334
46	セブンイレブン 駿東小山町須走東店	須走12-1	75-3523
47	稲葉商店	須走14-1	75-2033
48	ローソン 小山町須走東店	須走14-1	75-3132
49	スハラ	須走184-2	75-2054
50	バラエティショップ イセヤ	須走191	75-2026
51	魚安商店	須走195-1	75-2070
52	高村薬舗	須走202-1	75-2108
53	御殿場農業協同組合 須走支店	須走206	75-3456
54	セリザワトケイデンキ	須走218-4	75-2647
55	やまや酒店	須走227	75-2032
56	ローソン 小山町須走口店	須走331-9	75-1033
57	ピー・エックス商事 富士学校売店	須走481-27	090-7437-7980

# ごみ出しの基本ルール



- 可燃・不燃ごみは、必ず **指定袋** で出してください。
- 当日 **朝8時** までに出してください（前日は不可）
- 必ず氏名等を記入してください。

収集方法	分別区分	収集回数	排出方法	収集するごみの種類	
ごみステーション	可燃ごみ	週2回 毎週火・金	指定袋	資源物以外の紙・プラスチック・ビニール製品、生ごみ、汚れた古着・古布、毛布・布団（羽毛布団は袋に入れば可燃）、燃え殻（灰）、ビデオテープ、剪定枝（直径5cm以下、長さは袋に入るサイズ）、シーツ・布団・毛布等は1m四方以下に裁断⇒ <b>指定袋</b>	
			レジ袋等 <small>（白色系、半透明又は透明袋）</small>	紙おむつのみ（汚物を取り除く）※氏名等を記入	
			紐で束ねる	1本あたり直径5cm以下・長さ50cm以下、束の直径30cm以下にして出す	
	不燃ごみ	週1回 毎週水 祝・祭日は収集しません。	指定袋 ※指定ごみ袋販売取扱店でお求めください。	ガラス、陶磁器、可燃ごみと分離が困難な物、電球（蛍光灯は有害ごみ）、割れた蛍光管等	
	有害ごみ	月2回 第2・4木	透明ビニール袋 <small>（白色系、半透明又は透明袋）</small>	乾電池、水銀体温計、蛍光管（含む電球型）	
	危険ごみ	月2回 第2・4木		スプレー缶、カセットコンロ用ガスボンベ、ライター	
	ビン	月2回 第2・4木		飲食用、食料品用、化粧品用（乳白色は除く）	
	資源物	缶	月2回 第1・3木		飲食用、食料品用、大きさは一斗缶まで回収
		金属類	月2回 第1・3木	そのまま <small>（小さなものはレジ袋等）</small>	1.5m以下の金属製パイプ 金属製鍋・釜・食器類、ガスコンロ、石油ストーブ
		小型家電	月2回 第1・3木		電子レンジ、ラジカセ、ドライヤー、炊飯器、パソコン、携帯電話等
古紙		月2回 第2・4木	紙ひもで十字に縛る	①新聞紙類 ②段ボール類 ③雑誌・雑紙類（①②以外の紙類）	
ペットボトル		月2回 第1・3土	網袋 <small>（ステーションによってはレジ袋等）</small>	飲料等の空きペットボトル …材質表示マーク（ペットボトル1）	
拠点回収		古着・古布	随時	回収ボックス	古着（洋・和服）、靴、バッグ、ぬいぐるみ等
		トレイ		回収網袋 （古着ボックス付）	食品トレイ（白・色付き）
<b>有料</b> 自己搬入又は許可業者へ依頼 ●町では収集しません●	粗大ごみ	搬入業者の 営業日、営業時間 による	自己搬入又は 許可業者へ依頼	指定袋に収まらない物：家具、建具、布団、畳、カーペット、自転車等（処理困難物を除く） ※指定ごみ袋に入らないもの	
	一時多量ごみ			引越し等で出た多量のごみ	
	家電4品目			エアコン、テレビ（ブラウン管・液晶・プラズマ）、冷蔵庫（冷凍庫）、洗濯機（衣類乾燥機）	
	処理困難物			車・バイクの部品、エンジン付の農機具・乗物、石油類、薬品類、その他（消火器、土砂など）	

イラスト出典：経済産業省のEコマース素材集より