

富士登山須走口

世界遺産 World Heritage

2015

静岡県小山町 www.fuji-oyama.jp



ふじあざみラインマイカー規制

7月	日	月	火	水	木	金	土
	5	6	7	8	9	10	11
	12	13	14	15	16	17	18
	19	20	21	22	23	24	25
	26	27	28	29	30	31	

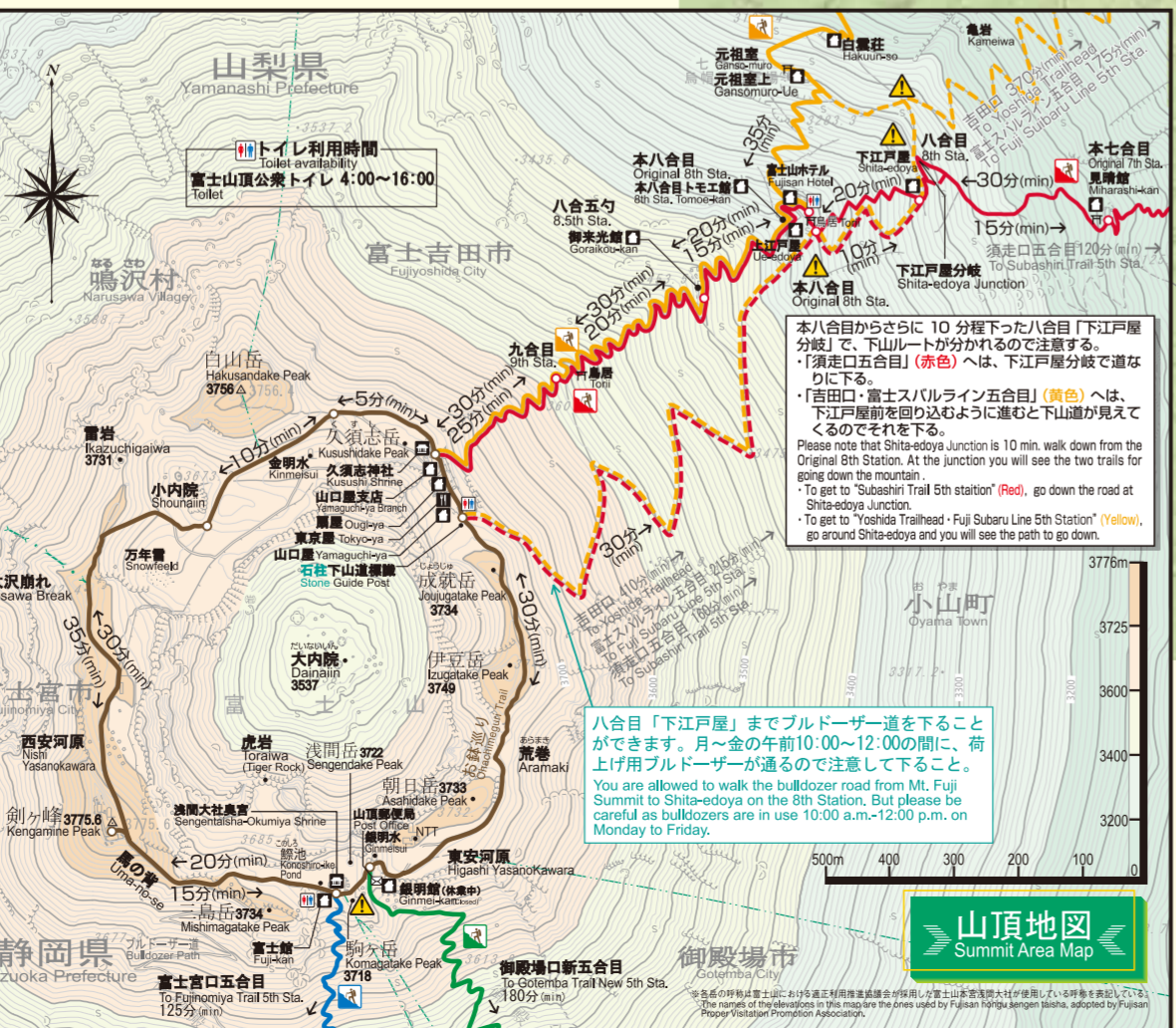
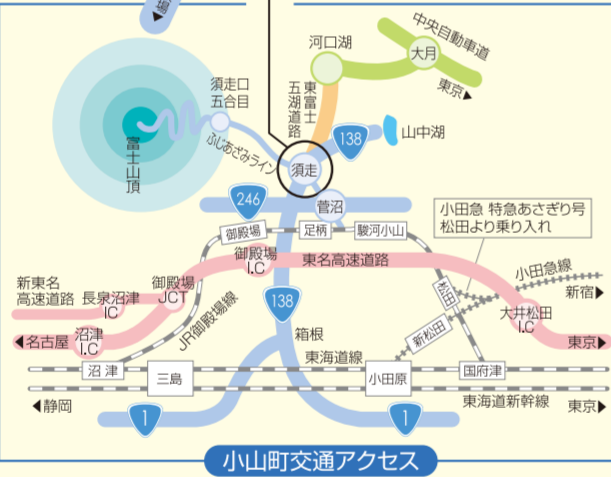
8月	日	月	火	水	木	金	土
	2	3	4	5	6	7	8
	9	10	11	12	13	14	15
	16	17	18	19	20	21	22
	23	24	25	26	27	28	29
	30	31					

9月	日	月	火	水	木	金	土
	6	7	8	9	10	11	12

● 規制日程 ● 開山日、閉山日

詳細はこちらのQRコードからサイトへアクセスしてください。

※規制開始、解除ともに12時 ※乗換駐車場(須走多目的広場)に駐車し、シャトルバス・タクシーにお乗り換えください。 ※駐車料金 1,000円 ※EV・PHVは1台500円

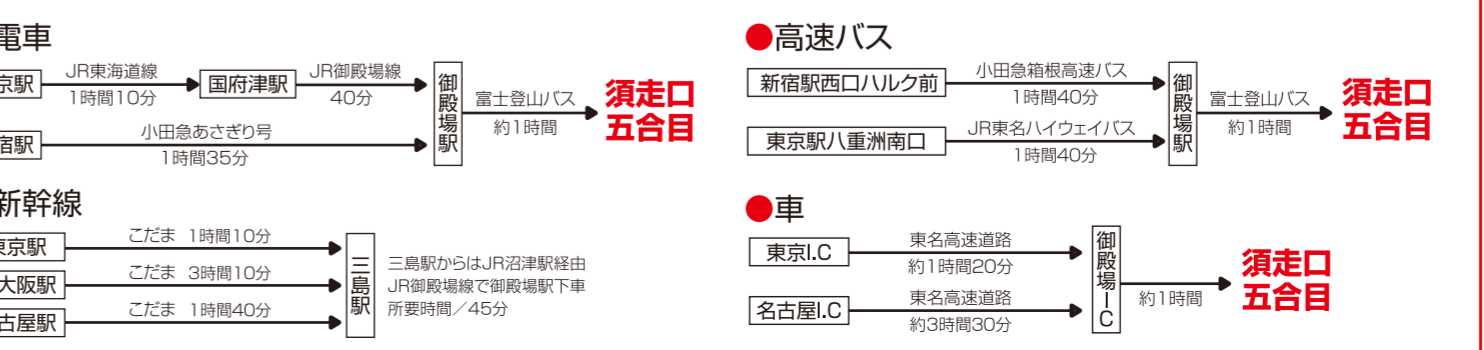


須走口五合目 Subashiri Trail 5th Station

御殿場口新五合目 Gotemba Trail New 5th Station

富士宮口五合目 Fujinomiya Trail 5th Station

交通のご案内



富士山世界文化遺産 構成資産 富士山 富士浅間神社



お問合せ 小山町観光協会 TEL 0550-76-5000

小山町 商工観光課 TEL 0550-76-1111

富士登山ルートは四色に色分けされています。 Mt. Fuji climbing routes are classified into four colors.

- 須走ルート Subashiri Trail
- 御殿場ルート Gotemba Trail
- 富士宮ルート Fujinomiya Trail
- 吉田ルート Yoshida Trail
- その他のルート Another Trail

トイレ利用時間 Toilet availability 吉田口五合目・富士スバルライン五合目からのルート上のトイレは24時間利用可能

- ### 凡例 / Legend
- 県道 Prefectural Road
 - バス路線 Bus Line
 - 案内標識 Information
 - 案内所 Direction
 - 駐車場 Parking
 - お手洗い Toilets
 - 山小屋 Mountain Lodge
 - 救護所 First Aid
 - 歴史的建造物 Historical Monument
 - レストラン Restaurant
 - キャンプ場 Camp site
 - 公園 Park
 - バスのりば Bus Stop
 - 道迷い注意 STAY ON THE CORRECT PATH